

On Demand Seminar

勝つための方程式②

ポンド円の今後について

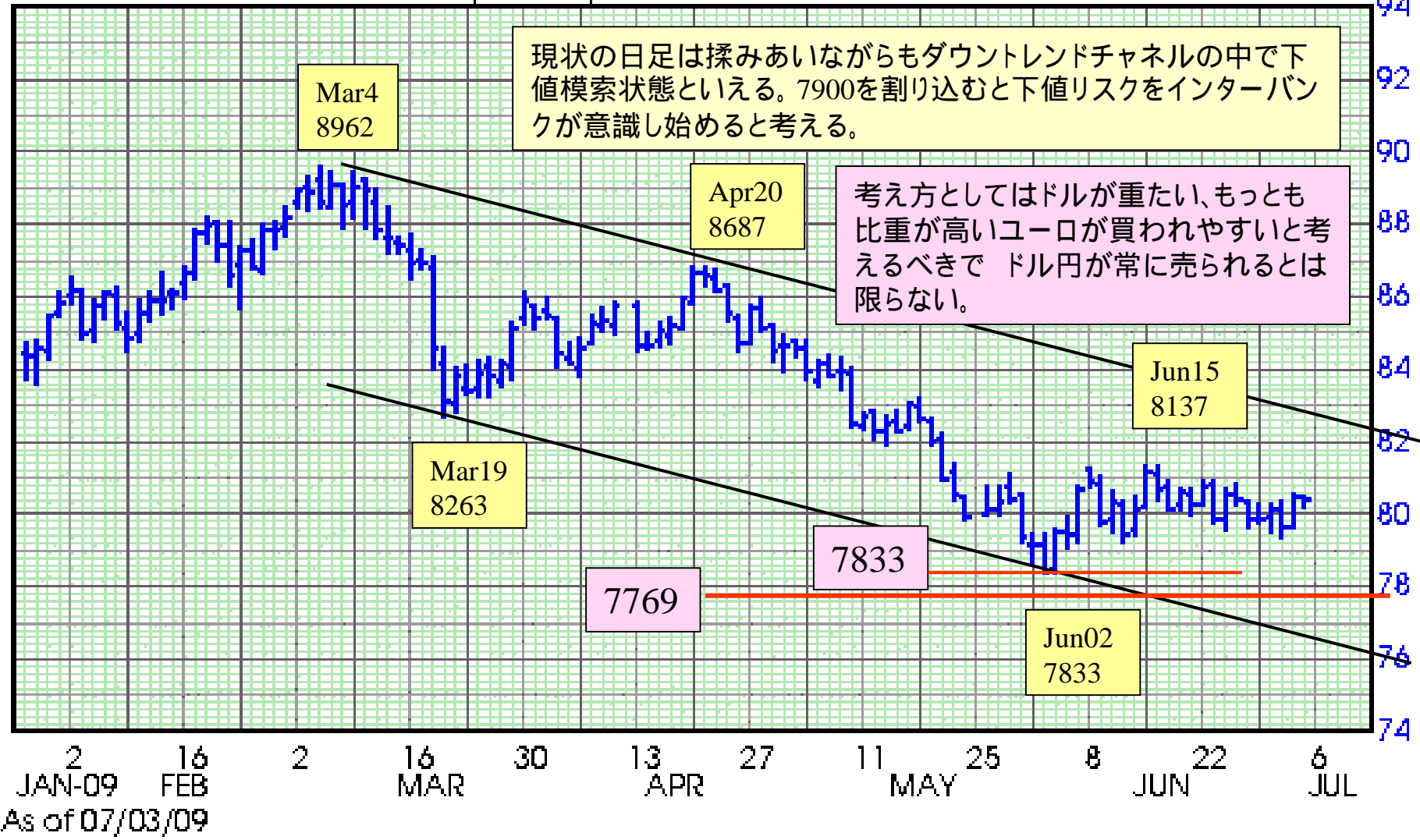
2009年7月15日

講師 小林芳彦

おさらい(Jul 3)

ドルインデックス Daily

U.S. DOLLAR INDEX CASH .. daily OHLC plot



(Jul 14)

ドルインデックス Daily

U.S. DOLLAR INDEX CASH .. daily OHLC plot



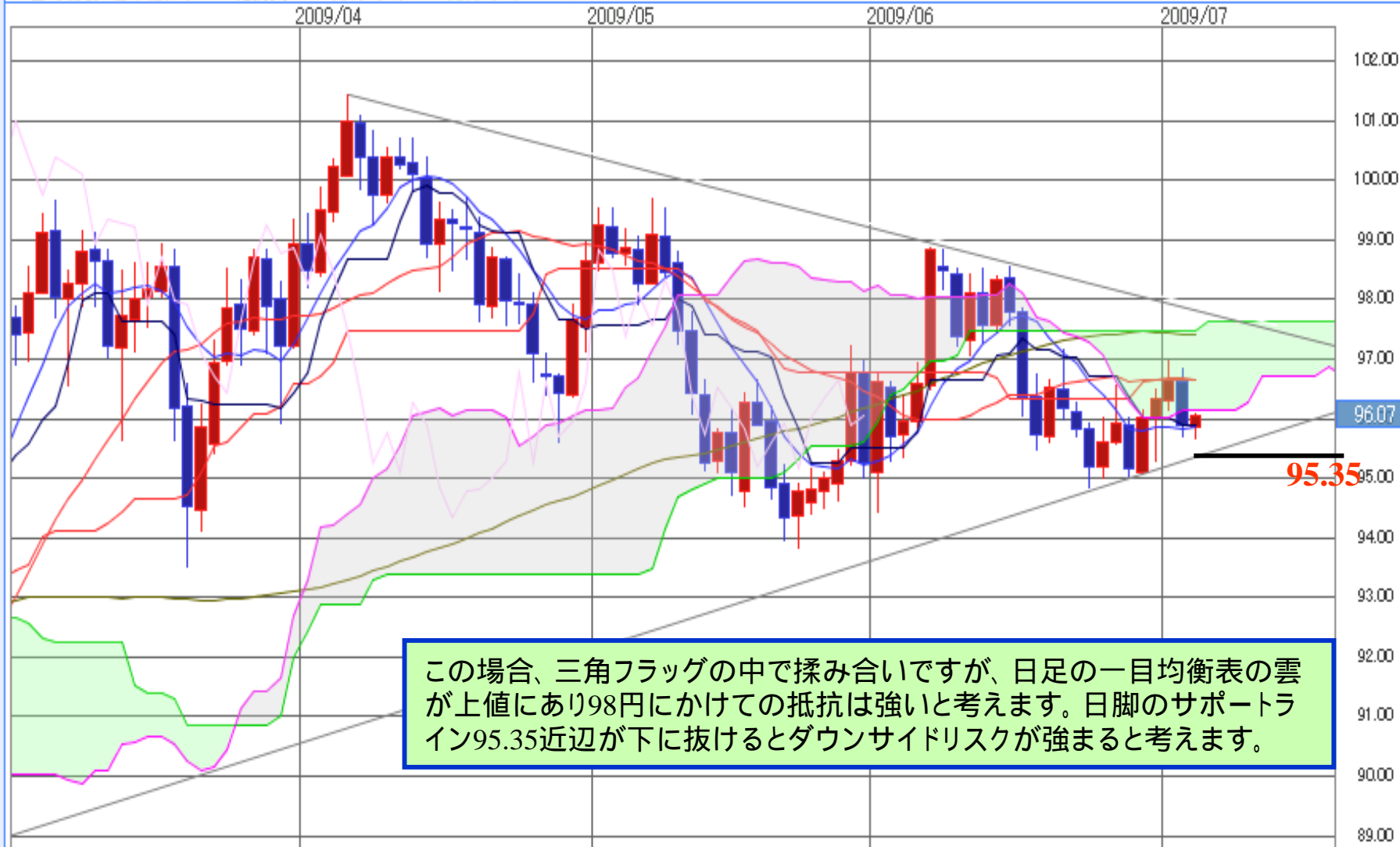
As of 07/14/09

USD/JPY 日足 ローソク(BID) 検索

2009/07/03 始値:95.89 高値:96.11 安値:95.69 終値:96.07

単純移動平均: 短期[9]95.89 中期[21]96.68 長期[90]97.42

一目均衡表: 基準値[26]96.66 転換[9]95.92 先行1[26]96.16 先行2[52]97.49 遅行[26]



この場合、三角フラッグの中で揉み合いですが、日足の一目均衡表の雲が上値にあり98円にかけての抵抗は強いと考えます。日足のサポートライン95.35近辺が下に抜けるとダウンサイドリスクが強まると考えます。

始値: 高値: 安値: 終値:96.07

100

2009/03/12 始値:97.22 高値:98.52 安値:95.66 終値:97.74

単純移動平均: 短期[9]98.16 中期[21]96.00 長期[90]93.00

一目均衡表: 基準値[26]94.44 転換[9]97.66 先行1[26]90.56 先行2[52]92.26 遅行[26]99.30

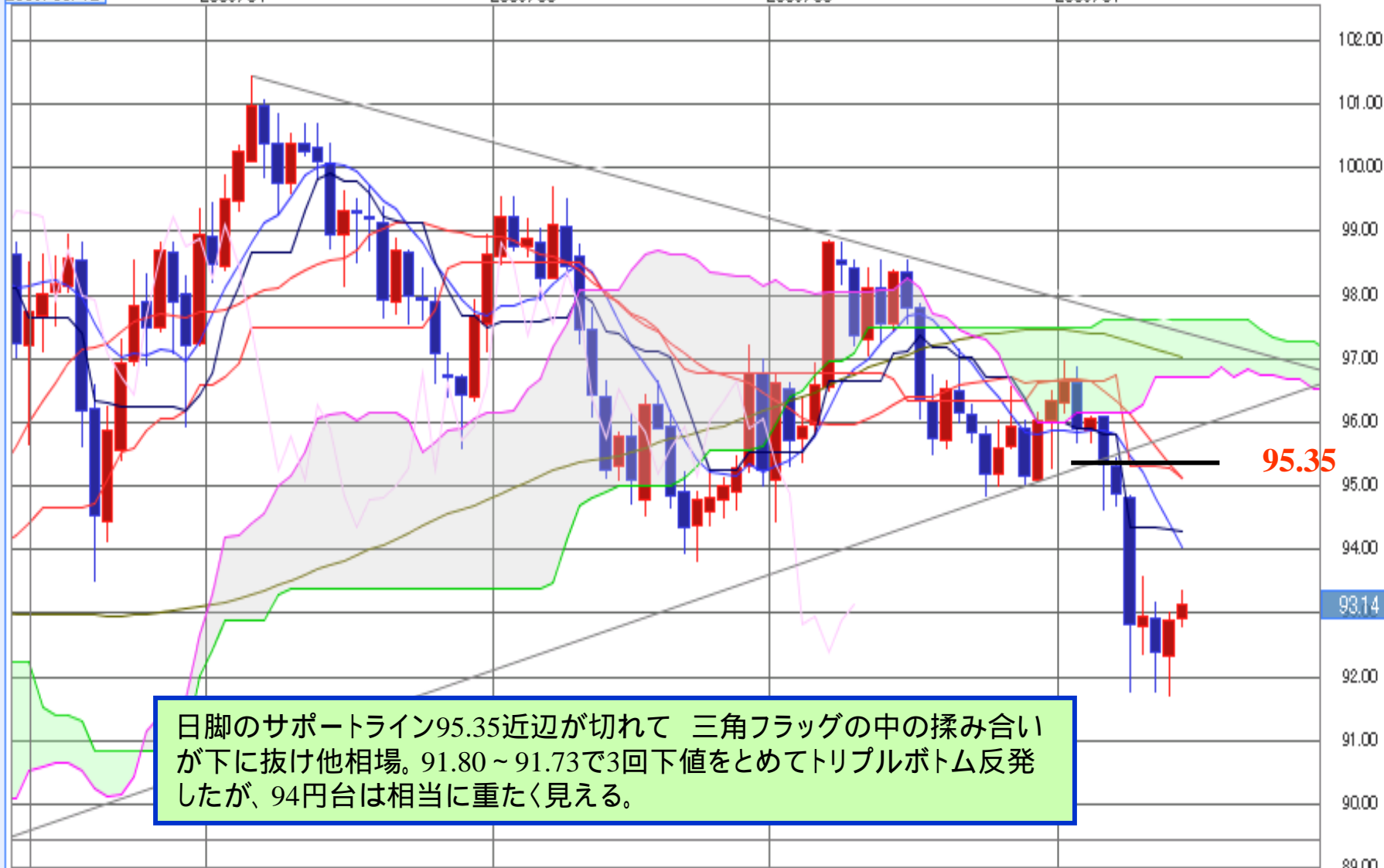
2009/03/12

2009/04

2009/05

2009/06

2009/07



始値:92.94 高値:93.36 安値:92.80 終値:93.15

100

GBP/USD 日足 ローソク(BID) 検索

2009/07/03 始値:1.6388 高値:1.6426 安値:1.6298 終値:1.6322

単純移動平均: 短期[9]1.6439 中期[21]1.6378 長期[90]1.5222

一目均衡表: 基準値[26]1.6272 転換[9]1.6474 先行1[26]1.5550 先行2[52]1.5153 遅行[26]



もみ合いが続くか、1.6180が切れて下落するか

1.6180

始値: 高値: 安値: 終値:1.6322

100

2009/03/18 始値:1.4035 高値:1.4294 安値:1.3849 終値:1.4267

単純移動平均: 短期[9]1.397 中期[21]1.4137 長期[90]1.4578

- 目均術表: 基準値[26]1.4157 転換[9]1.3979 先行1[26]1.4476 先行2[52]1.4612 遅行[26]1.4488

2009/03/18 2009/04 2009/05 2009/06 2009/07

1.6500の上では上値が重たくなり一旦1.6000めがけて反落するも、日足の雲上限近くで反発。その後雲の上で、神経質なもみ合いが続く。目先の方
向感 はっきりせず揉み合いが続くイメージ。



始値:1.6224 高値:1.6342 安値:1.6220 終値:1.6297

GBP/JPY 日足 ローソク(BID) 検索

2009/07/03 始値:157.14 高値:157.85 安値:156.40 終値:156.81
単純移動平均: 短期[9]157.65 中期[21]158.34 長期[90]148.24
一目均衡表: 基準値[26]157.93 転換[9]157.16 先行1[26]149.32 先行2[52]145.48 遅行[26]

日足でヘッドアンドショルダーを作り落ちかけたが、6月23日の安値154.07で切り返して反転。それでも160円が重たく、リスクとしては155円割れが怖い。



始値: 高値: 安値: 終値:156.81

140

ポンド円 日足 チャート

(Jul 14)

GBP/JPY 日足

2009/03/25 始値:143.72 高値:144.61 安値:140.95 終値:141.90
単純移動平均: 短期[9]139.22 中期[21]138.43 長期[90]135.36
一目均衡表: 基準値[26]137.72 転換[9]140.05 先行1[26]130.14 先行2[52]130.18 遅行[26]144.21

155円割れが怖いと前回コメントしましたが、155円が切れてそのまま下落。日足の雲の下限を瞬間突き破りましたが、何とか戻ってきました。ただし雲の上限を抜けて戻るまでは安心できず、さらに155円が抵抗線となってしまう可能性も残っています。まだ上値が重たいと考えていたほうが良いでしょう。



始値:150.80 高値:152.42 安値:150.70 終値:151.75

100

ドル円 時間足 チャート

(Jul 15)

USD/JPY 60分足

2009/07/15 18:00 始値:93.69 高値:93.70 安値:93.53 終値:93.54

単純移動平均: 短期[5]93.52 中期[13]93.54 長期[21]93.41

- 目均術表: 基準値[26]93.23 転換[9]93.50 先行1[26]92.79 先行2[52]92.52 遅行[26]



少なくともチャートのには ドル円はトリプルボトムを打って反発。時間足の雲を下から突き破って上昇したパターンであり目先は上値追いする可能性が高いチャートですが、94.10から94.50にかけて上値が重たく方向は戻り売りで考えたい。下がったとしても現在は92.50以下、92.00にかけて下値が堅くなる可能性が高くなったと考えている。

始値:93.47 高値:93.74 安値:93.25 終値:93.54

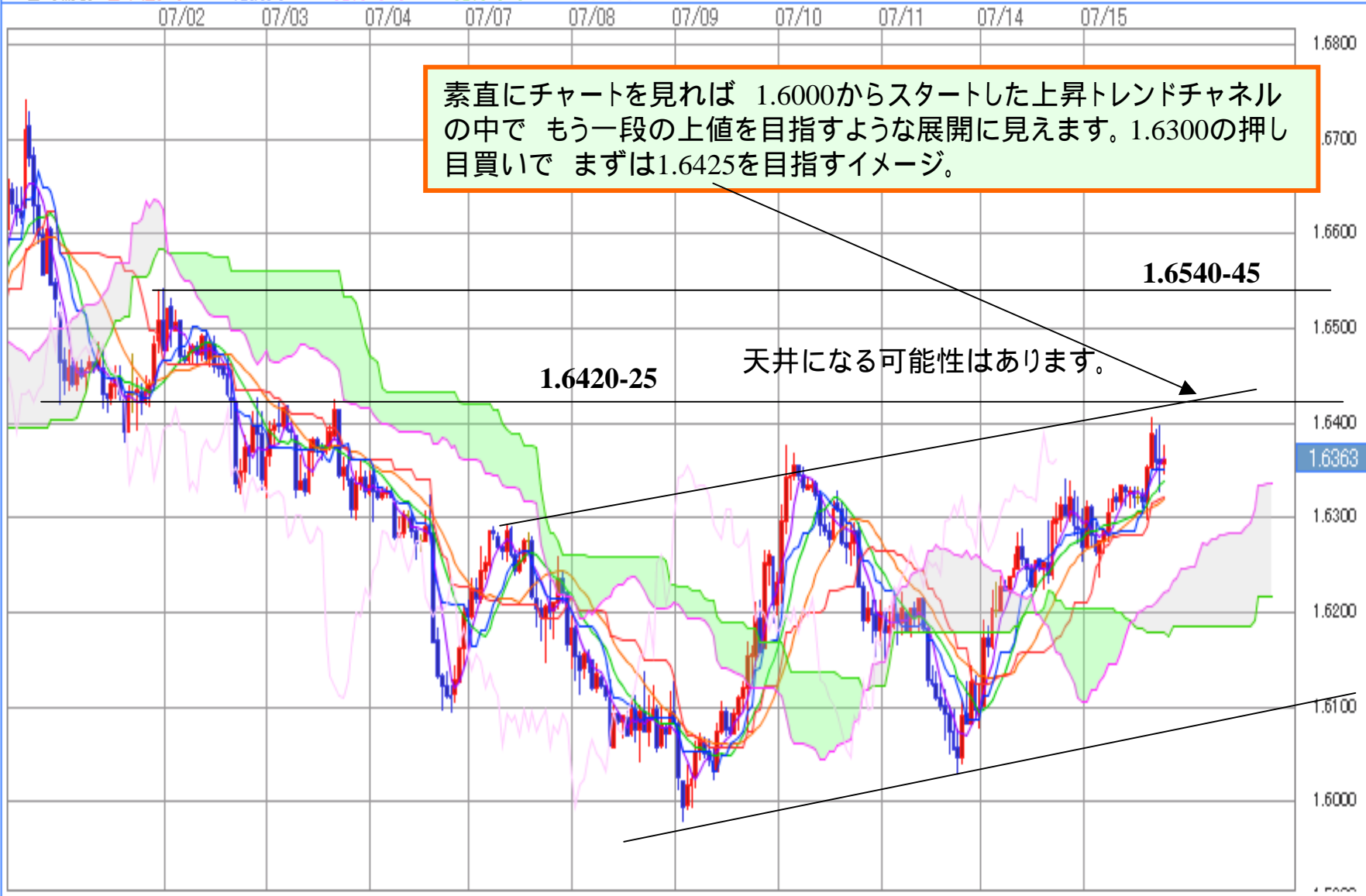
300

(Jul 15)

ポンドドル 時間足 チャート

GBP/USD 60分足

2009/07/15 18:00 始値:1.6358 高値:1.6377 安値:1.6348 終値:1.6363
 単純移動平均: 短期[5]1.6365 中期[13]1.6340 長期[21]1.6320
 - 目均衡表: 基準値[26]1.6322 転換[9]1.6352 先行1[26]1.6222 先行2[52]1.6180 遅行[26]---



素直にチャートを見れば 1.6000からスタートした上昇トレンドチャンネルの中で もう一段の上値を目指すような展開に見えます。1.6300の押し目買いで まずは1.6425を目指すイメージ。

1.6540-45

1.6420-25

天井になる可能性があります。

始値:1.6308 高値:1.6406 安値:1.6299 終値:1.6363

300

ポンド円 時間足 チャート

(Jul 15)

GBP/JPY 60分足

2009/07/15 19:00 始値:153.17 高値:153.24 安値:153.13 終値:153.16
 単純移動平均: 短期[5]153.12 中期[13]152.91 長期[21]152.55
 - 目均衡表: 基準値[26]152.18 転換[9]153.00 先行1[26]150.48 先行2[52]149.58 遅行[26]



始値:152.41 高値:153.57 安値:152.38 終値:153.16

300

<リスク開示>

このセミナーは、情報提供を目的としており、FX取引の勧誘を目的としたものではありません。また、実際の市場動向とは異なる可能性があり、断定的判断を提供するものでもありません。当該セミナーの内容を予告なく変更する場合があります。

当該セミナーの内容および資料のご利用によりお客様に損失が生じた場合であっても、当社および当該セミナーの講師(所属会社を含む。)は一切の責任を負いません。お取引につきましては、お客様ご自身の判断と責任において行っていただきますようお願い申し上げます。

なお、セミナーに関する著作権は、当社および作成者に属します。お客様の私的使用目的以外での使用、他人への譲渡や販売または再配信等を行うことはできません。

<注意喚起>

店頭外国為替証拠金取引は、レバレッジ効果(想定元本と比較して少額の資金で大きな取引ができる仕組み)により、大きな利益を得る場合がありますが、元本(預託金)を上回る損失発生の可能性があり、元本や利益を保証するものではありません。

特に、マイナー通貨(流動性の低い通貨)の取引をされる場合、元本以上の損失発生の可能性が高くなります。また、スワップポイント(通貨間の金利差調整額)についても通貨ペアやポジションの状態(売りまたは買い)によっては、プラスの場合もあれば、マイナスの場合もあります。

当社では、インターネットを通じて店頭外国為替証拠金取引サービスをご提供しておりますので、お客様のパソコン・インターネット環境や当社のシステムに不具合が生じた場合等、取引ができなくなる可能性があります。また、お客様の取引の相手方は当社(相対取引)となっており、取引所取引とは異なりますので、契約締結前交付書面をよくお読みいただき、内容をご理解の上、ご自身の判断によりお取引ください。

商号：JFX株式会社

業務内容：第一種金融商品取引業

登録番号：関東財務局長(金商)第238号

加入協会：金融先物取引業協会 会員番号1503