

On Demand Seminar

勝つための方程式

ドル円、ユーロ円、ポンド円の短期展望

2010年6月7日

講師 小林芳彦

Mar 15

ドルインデックス Daily

おさらい

2

Date = 03/15/10 o/h/l/c = 79766 79989 79766 79937 +0.104

U.S. DOLLAR INDEX CASH .. daily OHLC plot

ダブルトップの形で反落してきて、上昇チャネルの下限近辺で現状は引っかかっている。これがクリアに割れれば78.45を目指すような展開になるか？この場合にはユーロドルの買いで反応しそう。このチャートからはドルの上値が重たそうに見える。



As of 03/15/10

@ Barchart.com

Jun 7

ドルインデックス Daily

3

Date = 06/04/10 o/h//c = 87114 88340 86898 88233 +1.097

U.S. DOLLAR INDEX CASH .. daily OHLC plot



ドルインデックス (FINEX)
FINEX New York Board of
Tradeの金融部門Financial
Instrument Exchange の略

ユーロ57.6%、円13.6%、
ポンド11.9%、カナダドル
9.1%、スウェーデンクローナ
4.2%、スイスフラン3.6%の構
成比で 加重平均したもの。

上昇トレンドチャネルの上限を超えてさらに上値を目指
す展開。この日足だとどこがターゲットとなるかはっきり
しないので、もう少し長い期間、チャートをチェックする必
要がある。

As of 06/04/10

@ Barchart.com

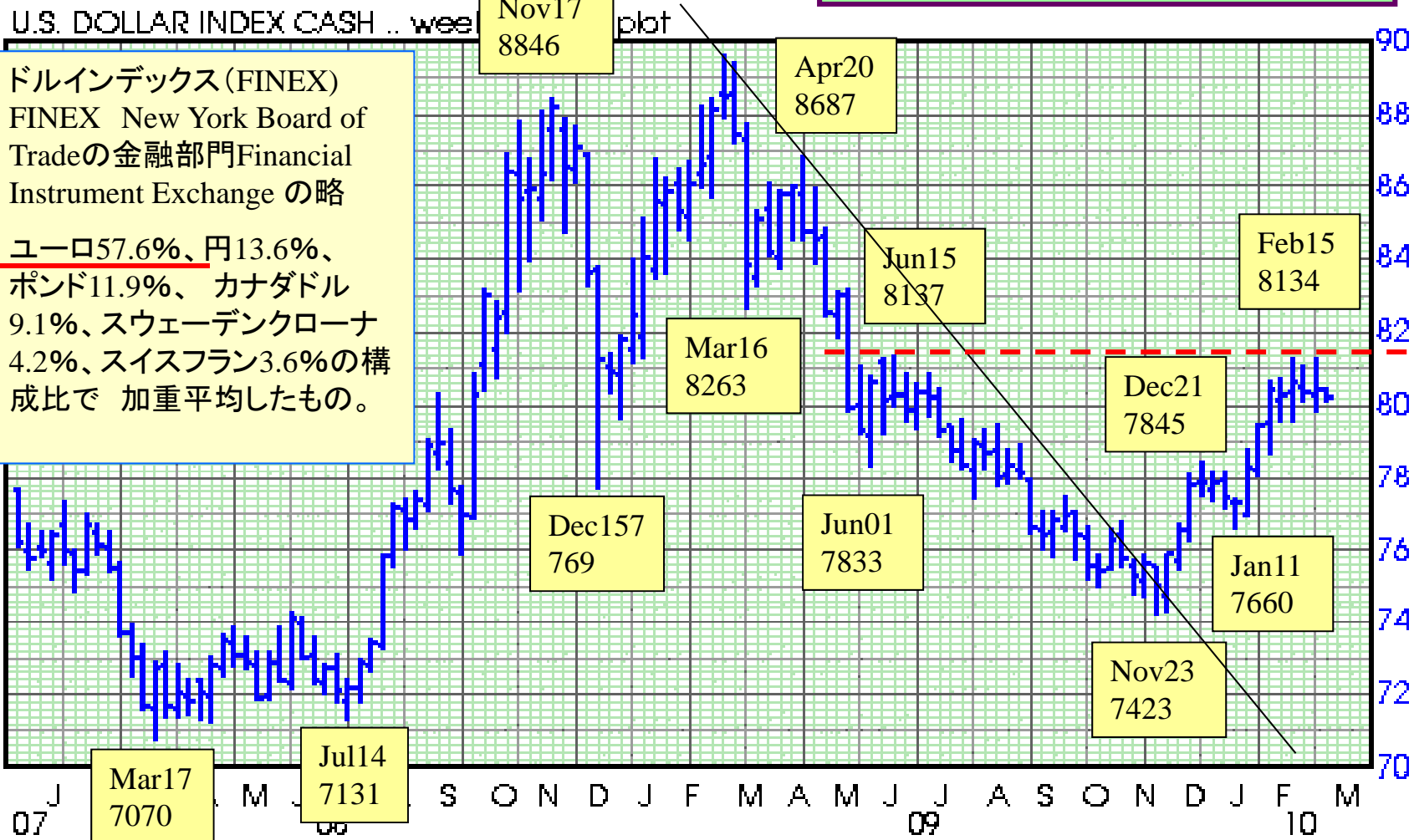
Mar 8

ドルインデックス Weekly

おさらい

4

8140が上に抜ければ83~84まで戻る流れとなる可能性が出てくる。越せないようなら79-81.40で揉み合い継続。



ドルインデックス (FINEX)
 FINEX New York Board of Tradeの金融部門Financial Instrument Exchange の略
 ユーロ57.6%、円13.6%、ポンド11.9%、カナダドル9.1%、スウェーデンクローナ4.2%、スイスフラン3.6%の構成比で加重平均したもの。

As of 03/08/10

Jun 7

ドルインデックス Weekly

5

Date = 05/31/10 o/h/l/c = 86626 88340 86158 88233 +1.753

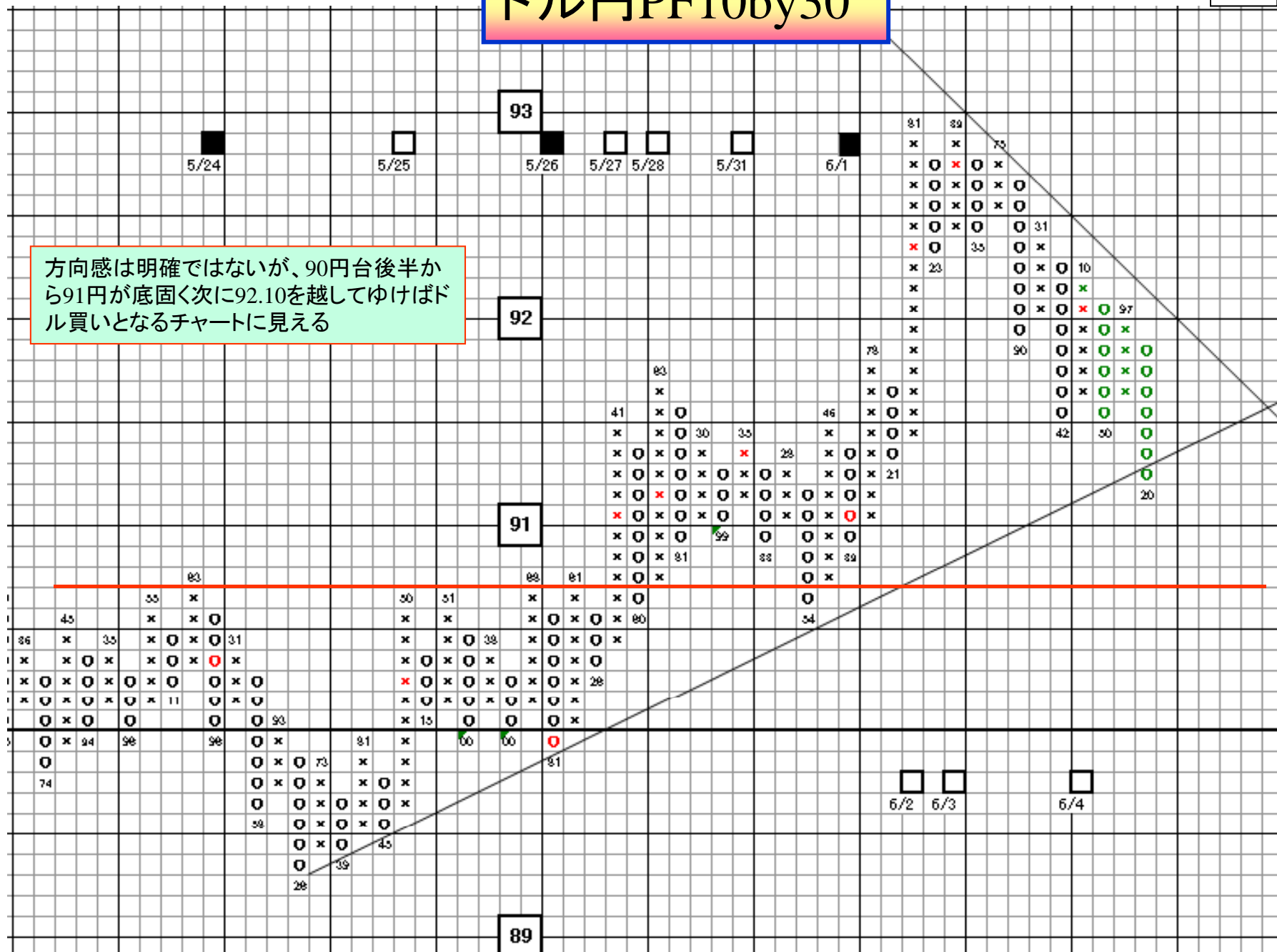
このチャートから見たら少なくともまだドル買い・ユーロ売りが続くとは見えない。(ユーロの比重が大きい)



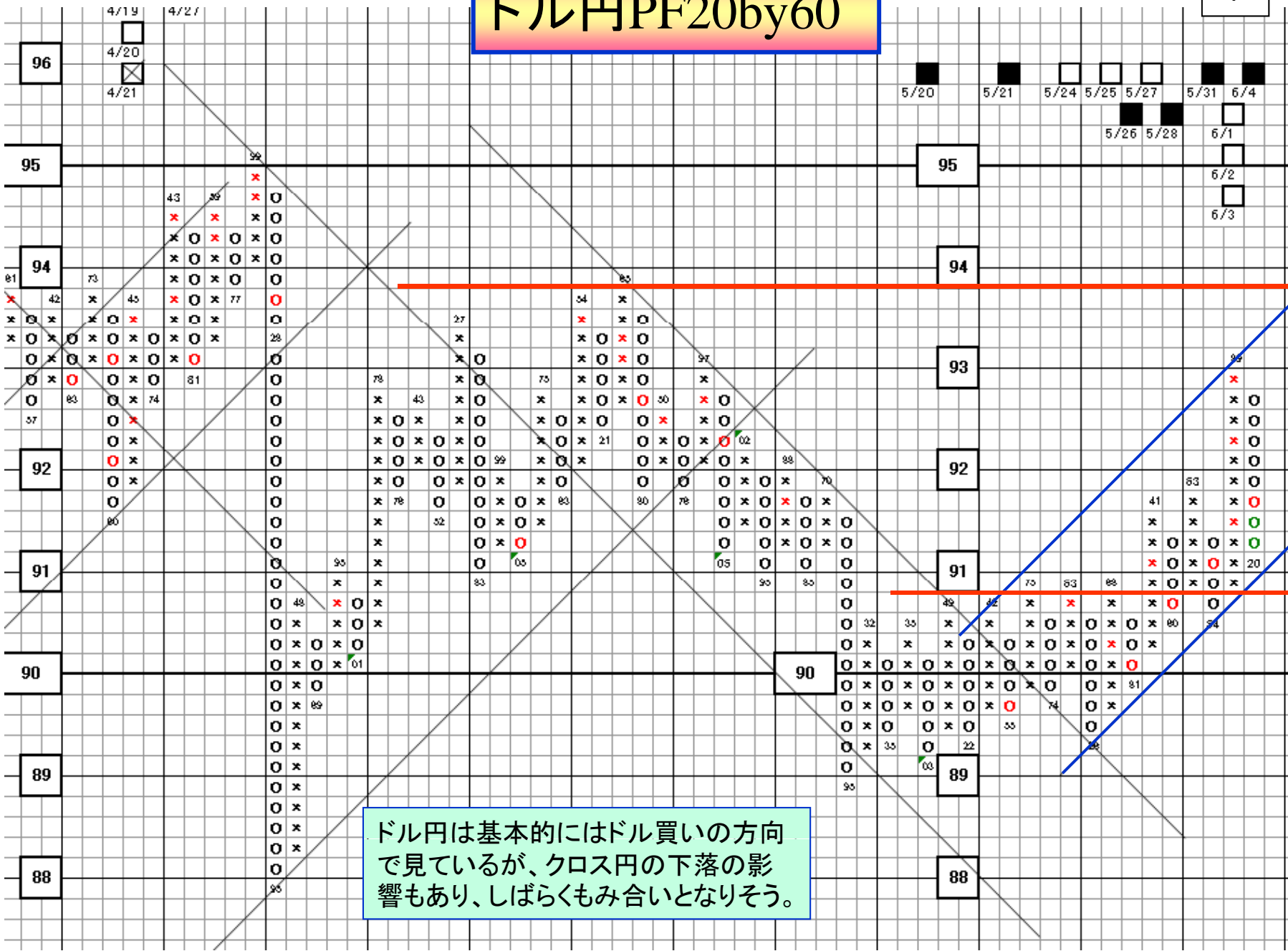
As of 05/31/10

ドル円PF10by30

方向感は明確ではないが、90円台後半から91円が底固く次に92.10を越してゆけばドル買いとなるチャートに見える



ドル円PF20by60



ドル円は基本的にはドル買いの方向で見ているが、クロス円の下落の影響もあり、しばらくもみ合いとなりそう。

ドル円 時間足 チャート

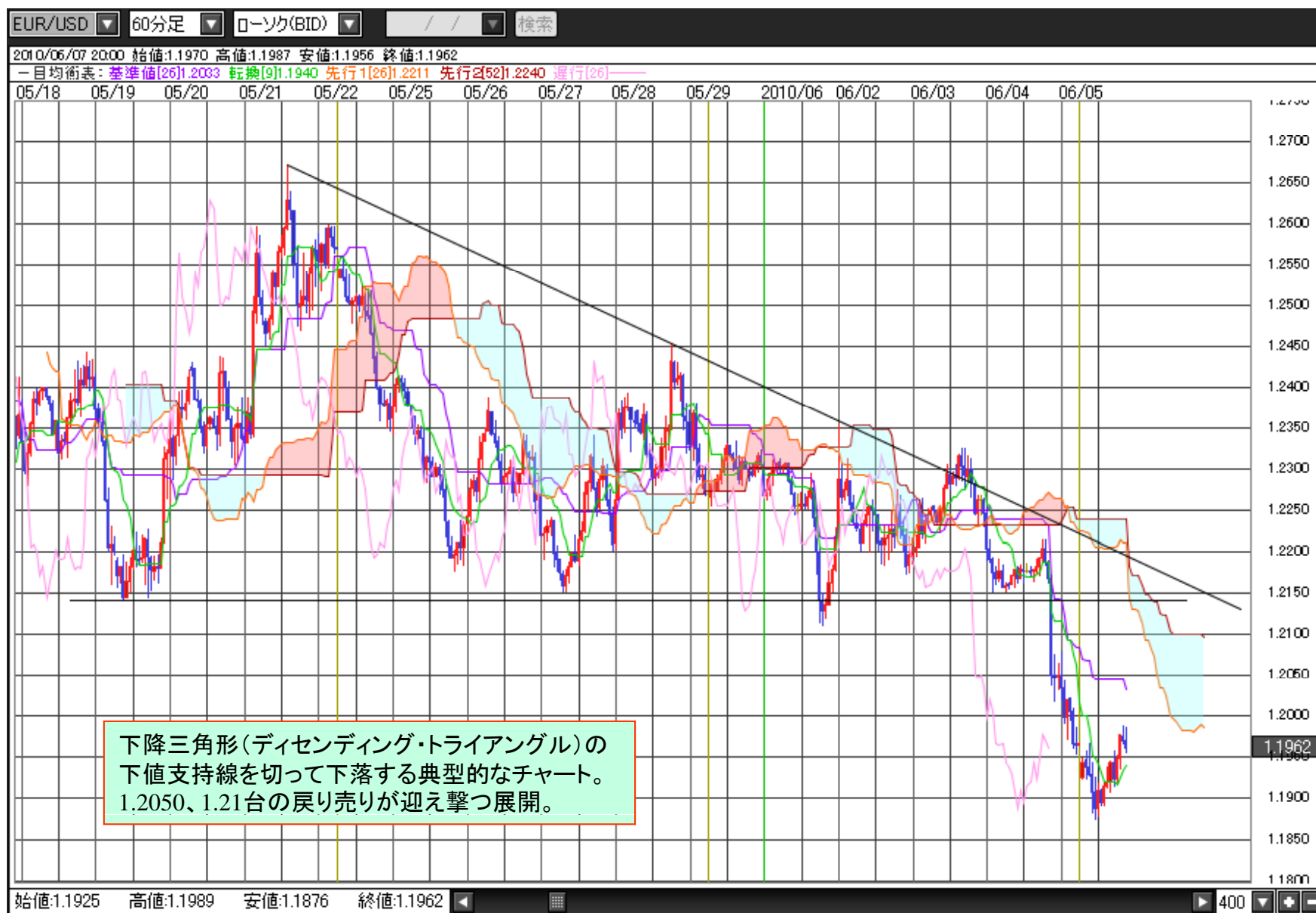


ドル円 日足 チャート



ユーロドル 時間足 チャート

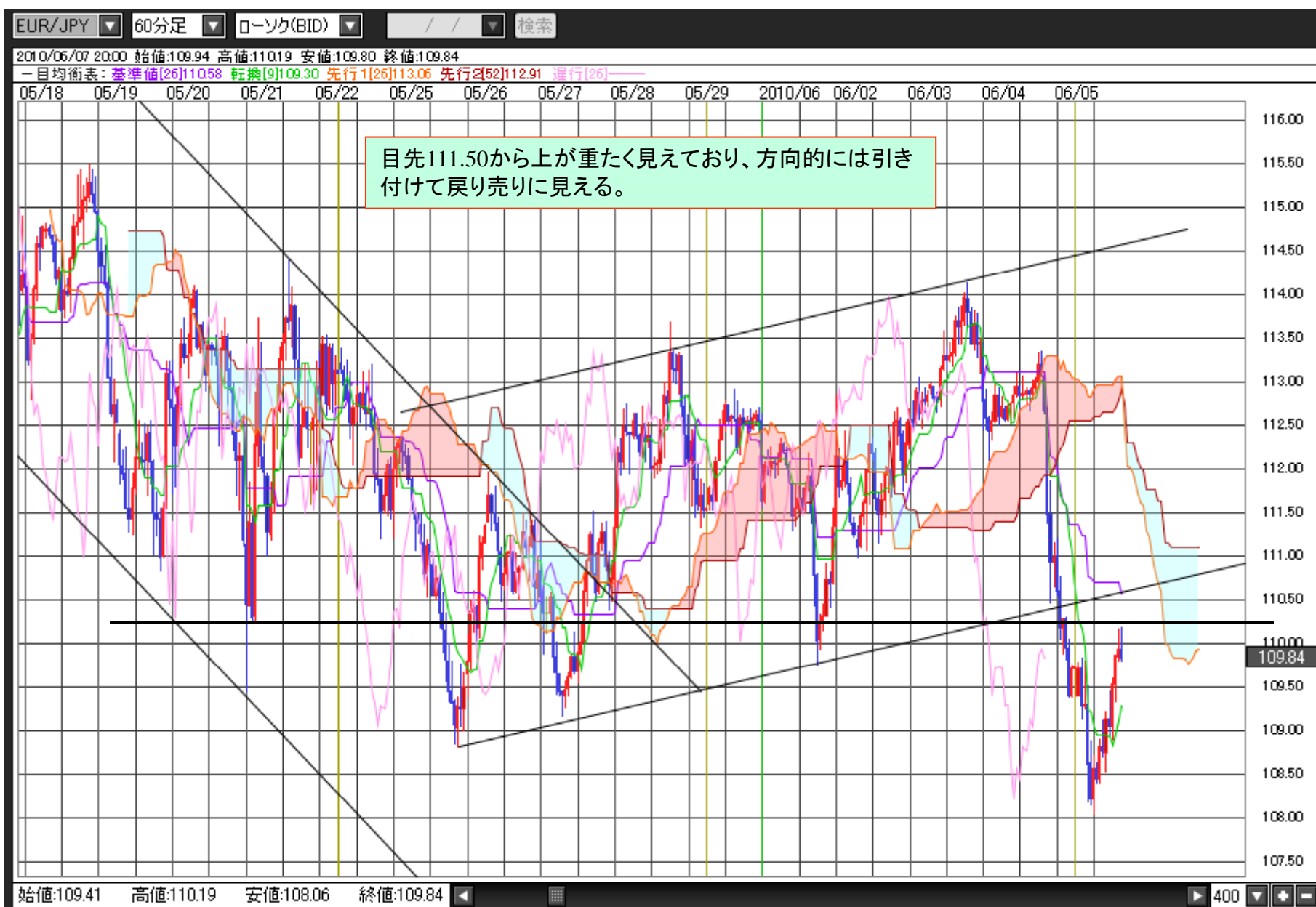
10



ユーロドル 日足 チャート



ユーロ円 時間足 チャート



ユーロ円 日足 チャート



ポンドドル 時間足 チャート

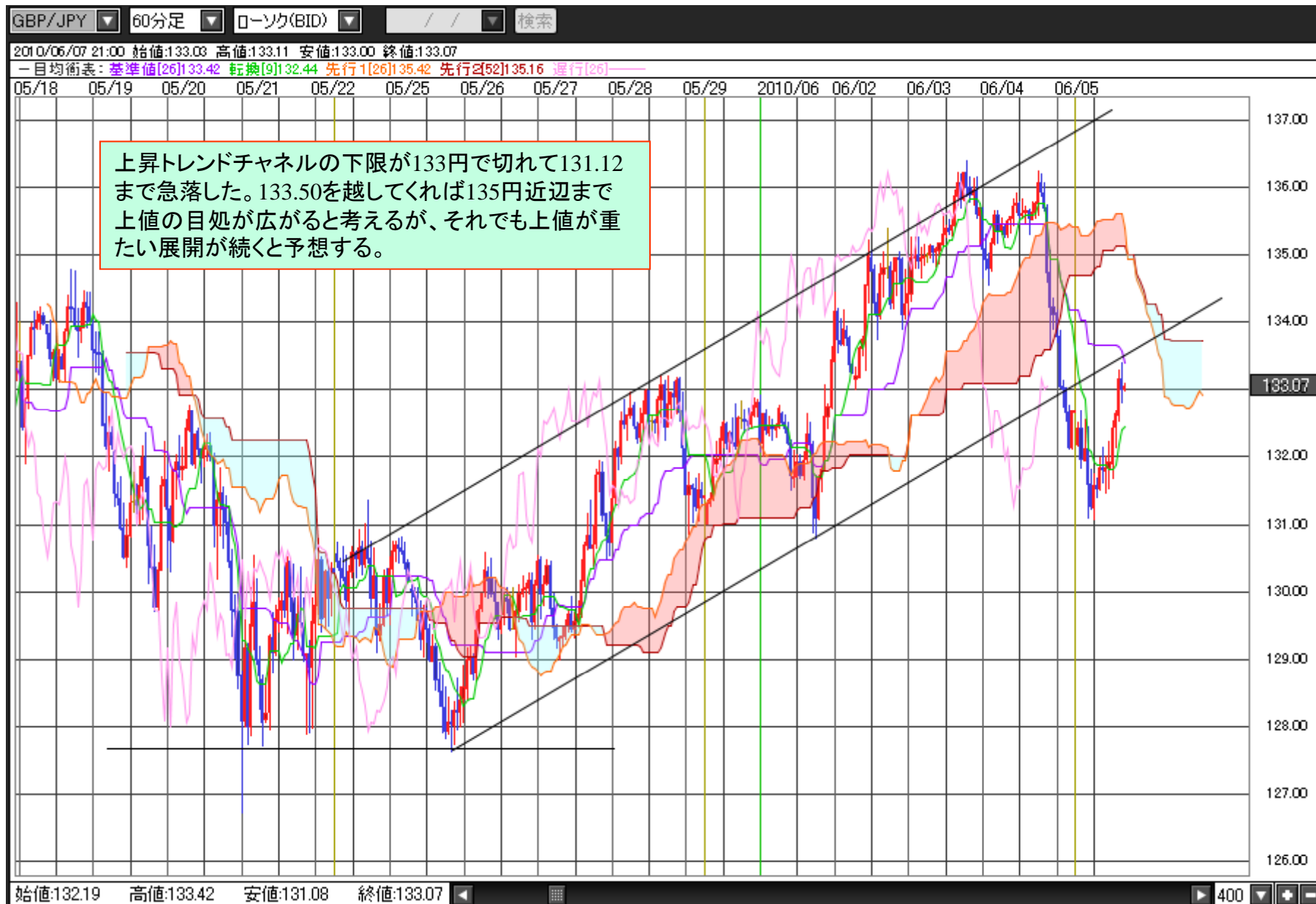


ポンドドル 日足 チャート

15



ポンド円 時間足 チャート



ポンド円 日足 チャート

17



<リスク開示>

このセミナーは、情報提供を目的としており、FX取引の勧誘を目的としたものではありません。また、実際の市場動向とは異なる可能性があり、断定的判断を提供するものでもありません。当該セミナーの内容を予告なく変更する場合があります。

当該セミナーの内容および資料のご利用によりお客様に損失が生じた場合であっても、当社および当該セミナーの講師(所属会社を含む。)は一切の責任を負いません。お取引につきましては、お客様ご自身の判断と責任において行っていただきますようお願い申し上げます。

なお、セミナーに関する著作権は、当社および作成者に属します。お客様の私的使用目的以外での使用、他人への譲渡や販売または再配信等を行うことはできません。

<注意喚起>

店頭外国為替証拠金取引は、レバレッジ効果(想定元本と比較して少額の資金で大きな取引ができる仕組み)により、大きな利益を得る場合がありますが、元本(預託金)を上回る損失発生の可能性があり、元本や利益を保証するものではありません。

特に、マイナー通貨(流動性の低い通貨)の取引をされる場合、元本以上の損失発生の可能性が高くなります。また、スワップポイント(通貨間の金利差調整額)についても通貨ペアやポジションの状態(売りまたは買い)によっては、プラスの場合もあれば、マイナスの場合もあります。

当社では、インターネットを通じて店頭外国為替証拠金取引サービスをご提供しておりますので、お客様のパソコン・インターネット環境や当社のシステムに不具合が生じた場合等、取引ができなくなる可能性があります。また、お客様の取引の相手方は当社(相対取引)となっており、取引所取引とは異なりますので、契約締結前交付書面をよくお読みいただき、内容をご理解の上、ご自身の判断によりお取引ください。

商号：JFX株式会社

業務内容：第一種金融商品取引業

登録番号：関東財務局長(金商)第238号

加入協会：金融先物取引業協会 会員番号1503