

On Demand Seminar

勝つための方程式 12

来年初頭のトレンドを読み解く

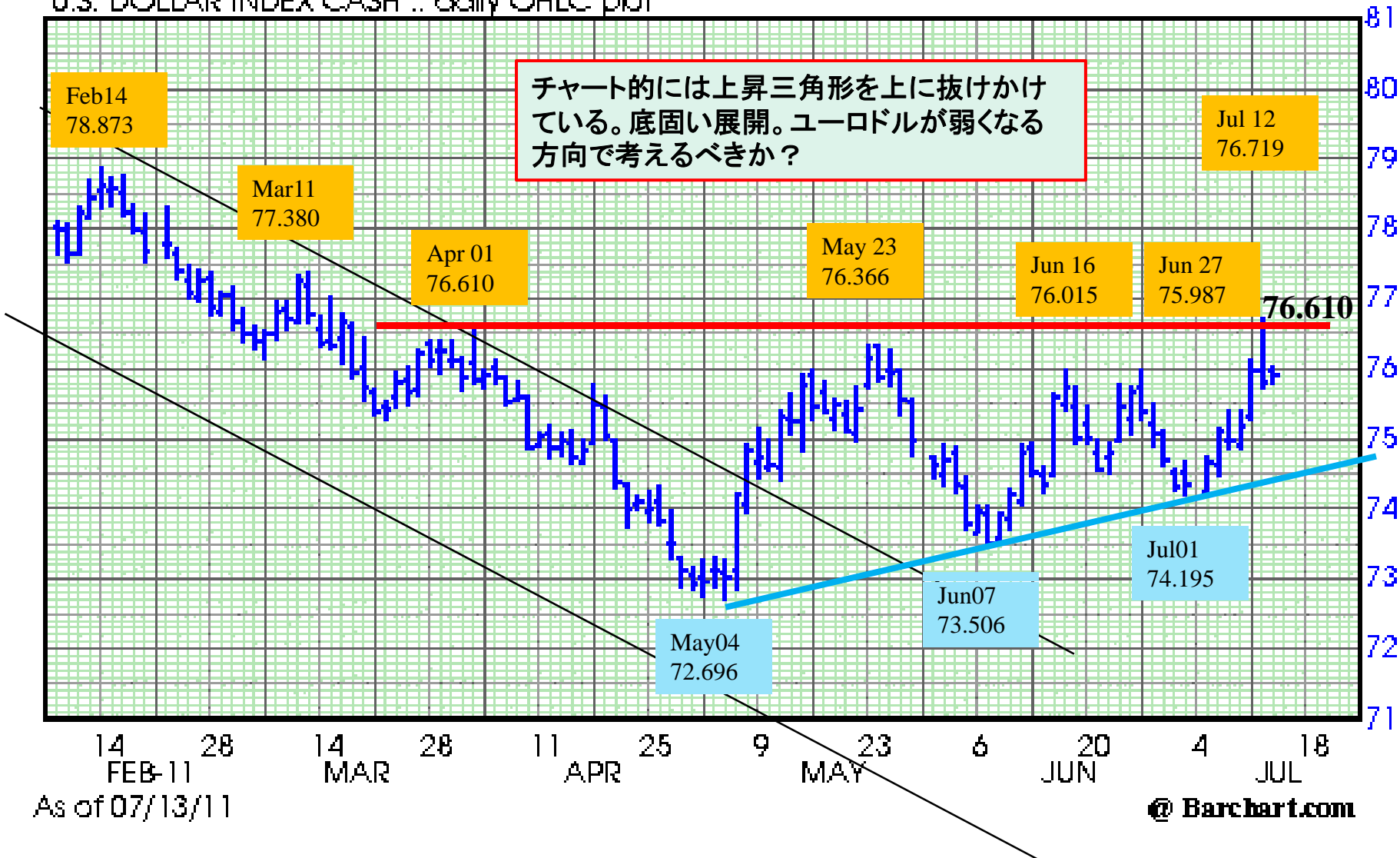
2011年12月27日

講師 小林芳彦

ドルインデックス Daily

Date = 07/13/11 o/h/l/c = 75972 76053 75791 75909 +0.100

U.S. DOLLAR INDEX CASH .. daily OHLC plot



ドルインデックス Daily

Date = 09/29/11 o/h/l/c = 78148 78155 77632 77696 -0.156

U.S. DOLLAR INDEX CASH .. daily OHLC plot

上昇三角形(アセンディング・トライアングル)を上に抜けてドルが強い展開が続く。76台ドルで下値を固めればもう一段ドルの上昇の可能性がある。



As of 09/29/11

@ Barchart.com

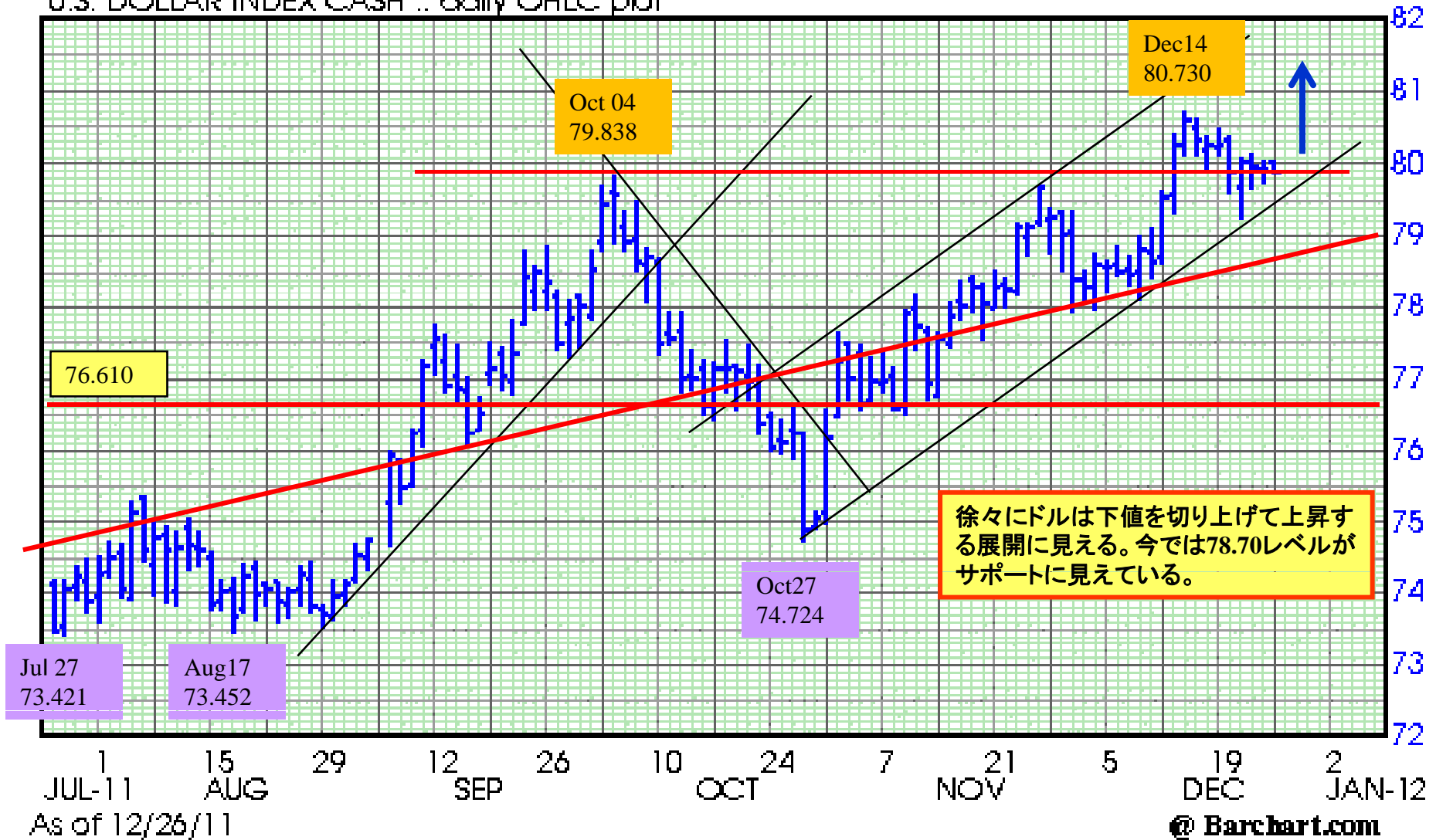
Dec26

ドルインデックス Daily

4

Date = 12/26/11 o/h/l/c = 80024 80024 79848 79885 -0.045

U.S. DOLLAR INDEX CASH .. daily OHLC plot



Dec26

ドルインデックス Weekly

5

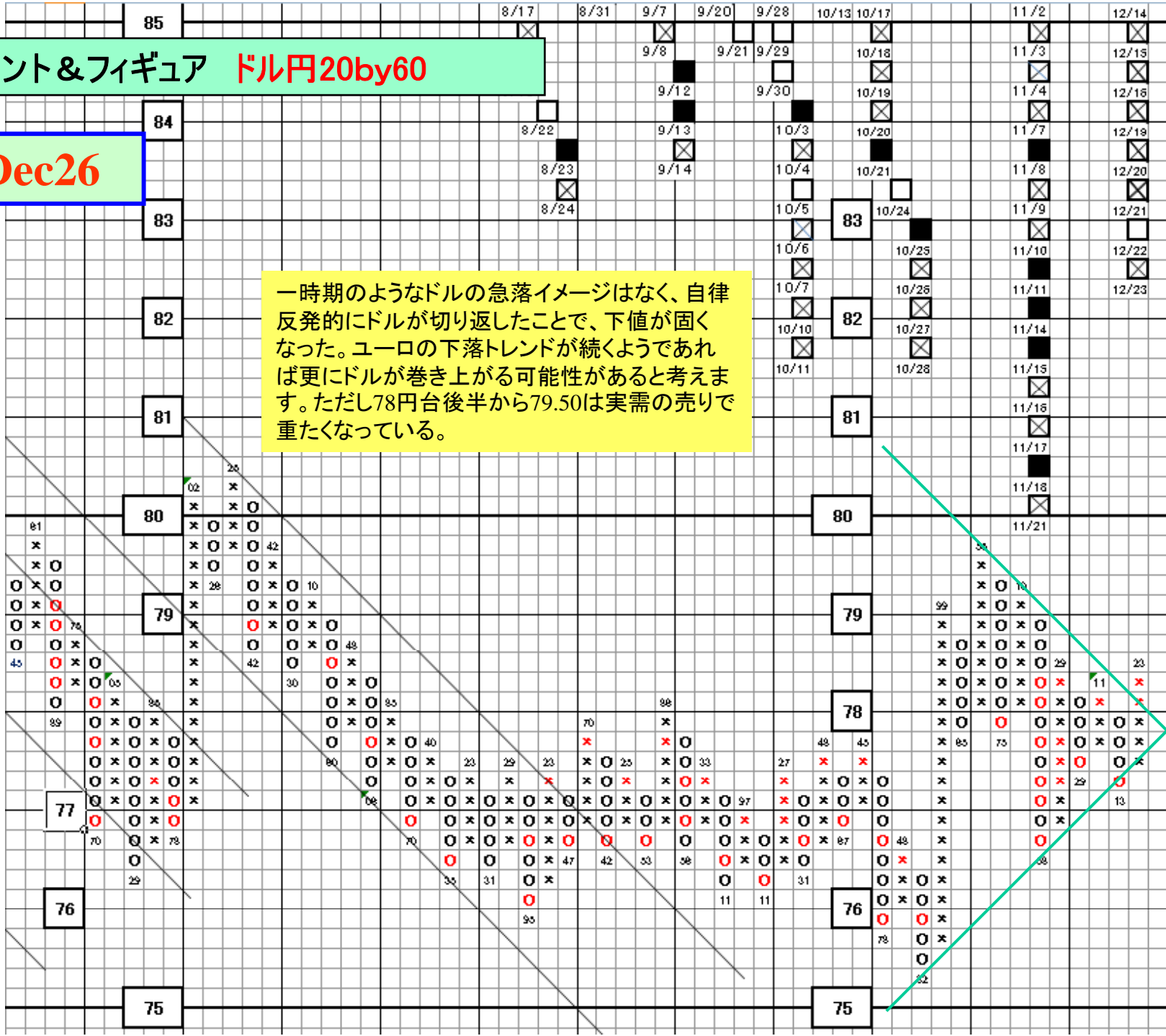
Date = 12/26/11 o/h/l/c = 80024 80024 79848 79876 -0.054

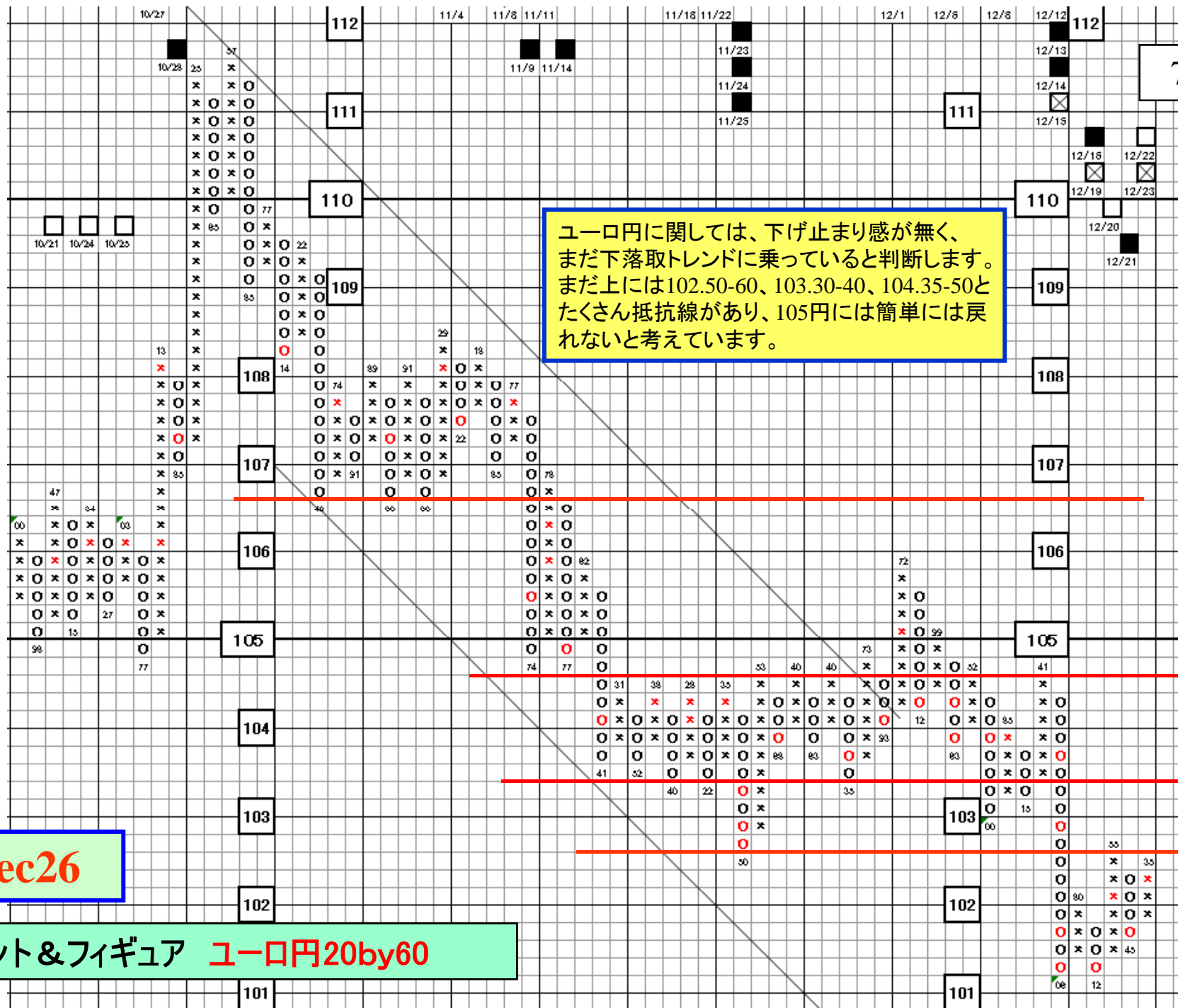


ポイント&フィギュア ドル円20by60

Dec26

一時期のようなドルの急落イメージはなく、自律反発的にドルが切り返したことで、下値が固くなった。ユーロの下落トレンドが続くようであれば更にドルが巻き上がる可能性があると考えます。ただし78円台後半から79.50は実需の売りで重たくなっている。





7

ユーロ円に関しては、下げ止まり感が無く、
 まだ下落トレンドに乗っていると判断します。
 まだ上には102.50-60、103.30-40、104.35-50と
 たくさん抵抗線があり、105円には簡単には戻
 れないと考えています。

Dec26

ポイント&フィギュア ユーロ円20by60

Dec26

ドル円日足チャート 移動平均線・一目均衡表・ストキャスティクス

8



Dec26

ドル円日足チャート ボリンジャーバンド・MACD

9



Dec26

ユーロドル日足チャート 移動平均線・一目均衡表・ストキャスティクス

10



Dec26

ユーロドル日足チャート ボリンジャーバンド・MACD

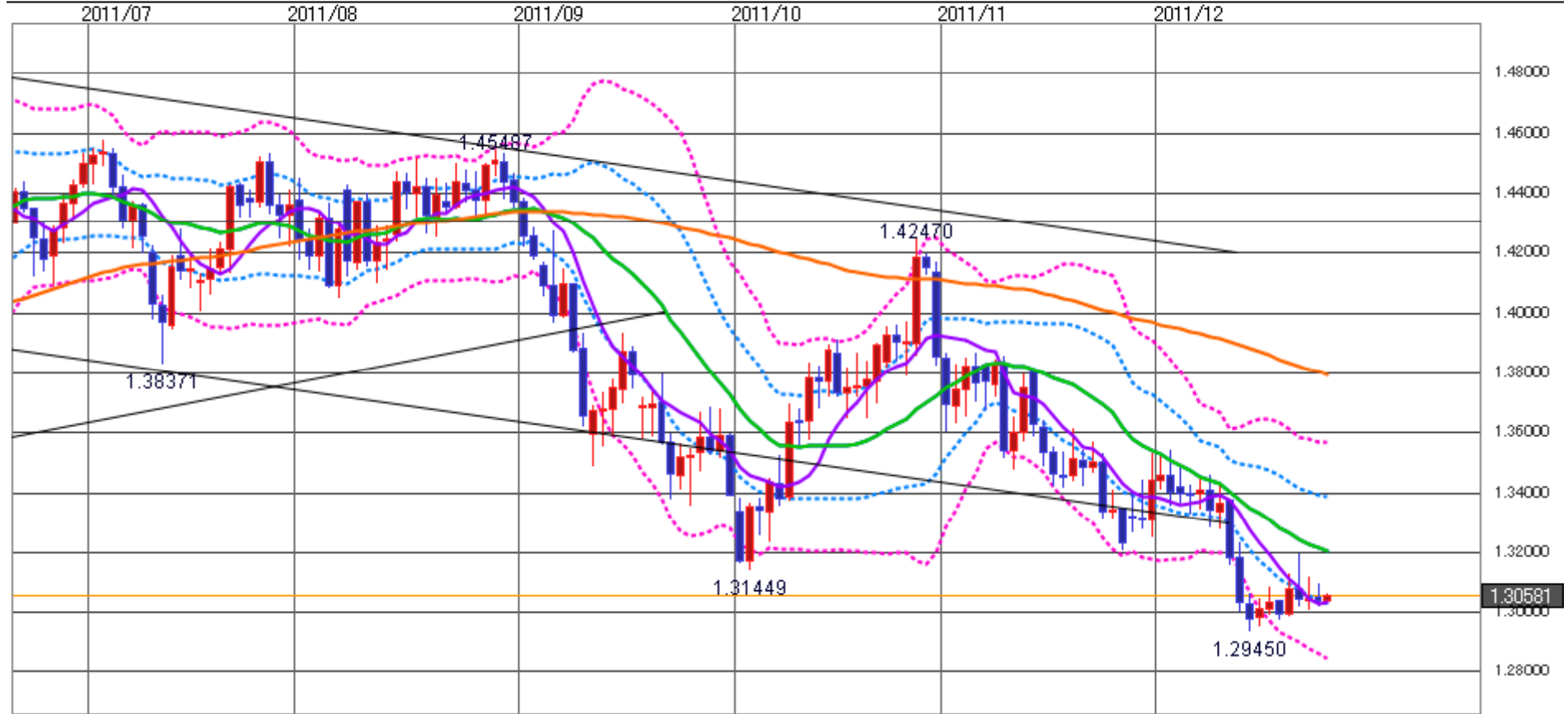
11

EUR/USD 日足 ローソク(BID) / / 検索

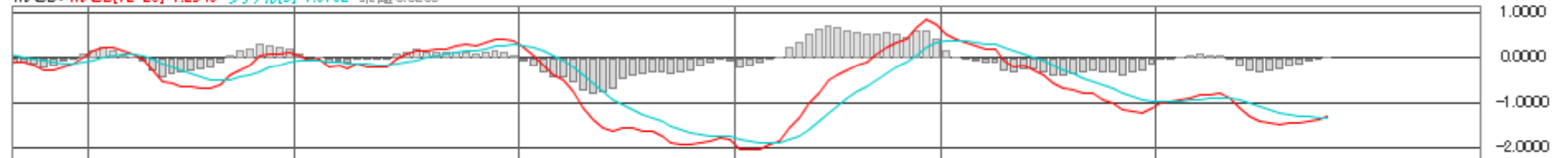
2011/12/26 始値:1.30426 高値:1.30626 安値:1.30352 終値:1.30581

単純移動平均: 短期[9]1.30341 中期[21]1.32088 長期[120]1.37975

ボリンジャーバンド: 基準線[21]1.32088 偏差A上[1.0]1.33888 偏差A下[1.0]1.30289 偏差B上[2.0]1.35688 偏差B下[2.0]1.28489



MACD: MACD[12-26]-1.2943 シグナル[9]-1.3152 乖離0.0209



始値: 高値: 安値: 終値:1.30581 150

Dec26

ユーロ円日足チャート 移動平均線・一目均衡表・ストキャスティクス

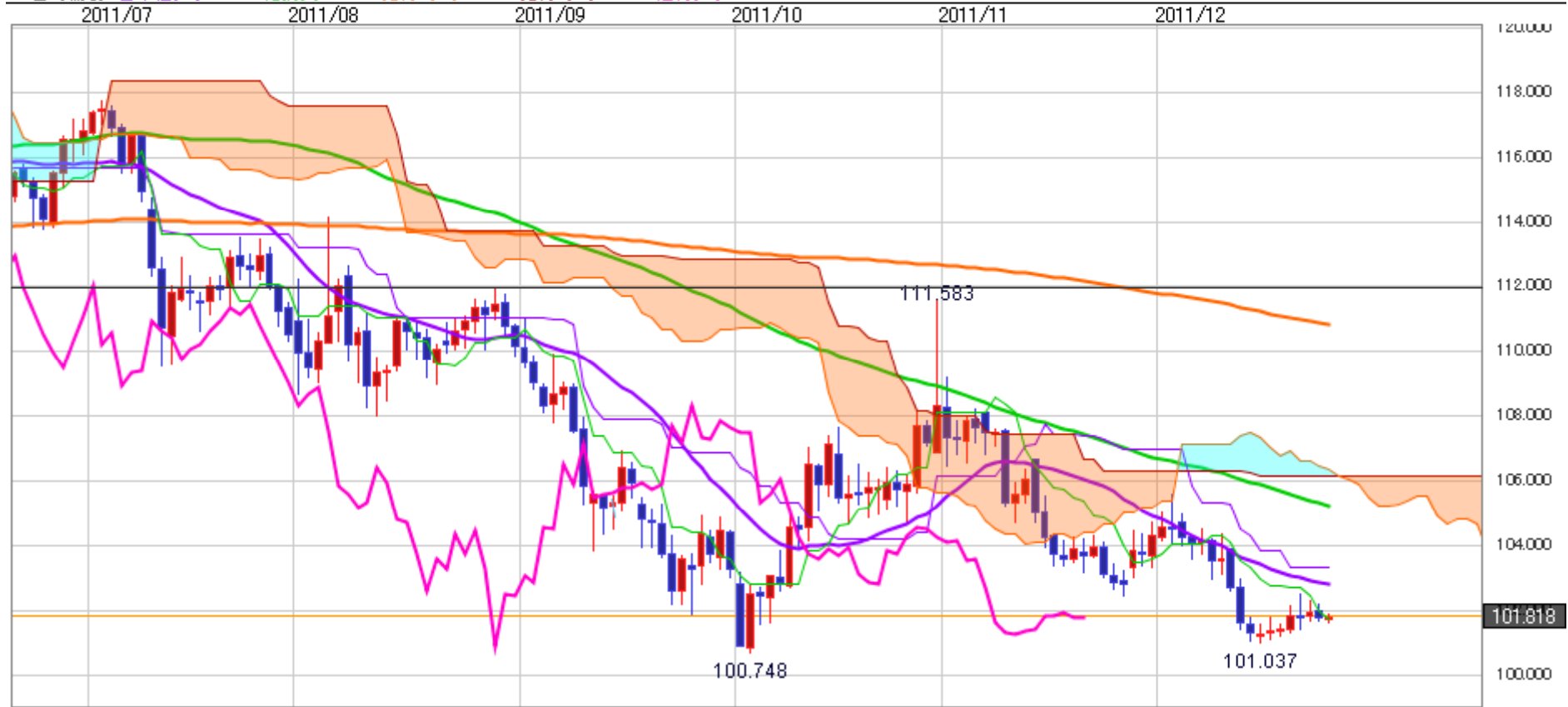
12

EUR/JPY 日足 ローソク(BID) / / 検索

2011/12/26 始値:101.810 高値:101.929 安値:101.685 終値:101.818

単純移動平均: 短期[21]102.867 中期[90]105.246 長期[200]110.860

一目均衡表: 基準値[26]103.339 転換[9]101.784 先行1[26]106.408 先行2[52]106.166 遅行[26]——



ストキャスティクス: %K[9]52.2758 %D[3]39.5257 Slow%D[3]32.5821



始値: 高値: 安値: 終値:101.818 150

Dec26

ユーロ円日足チャート ポリンジャーバンド・MACD

13



Dec26

ポンド円日足チャート 移動平均線・一目均衡表・ストキャスティクス

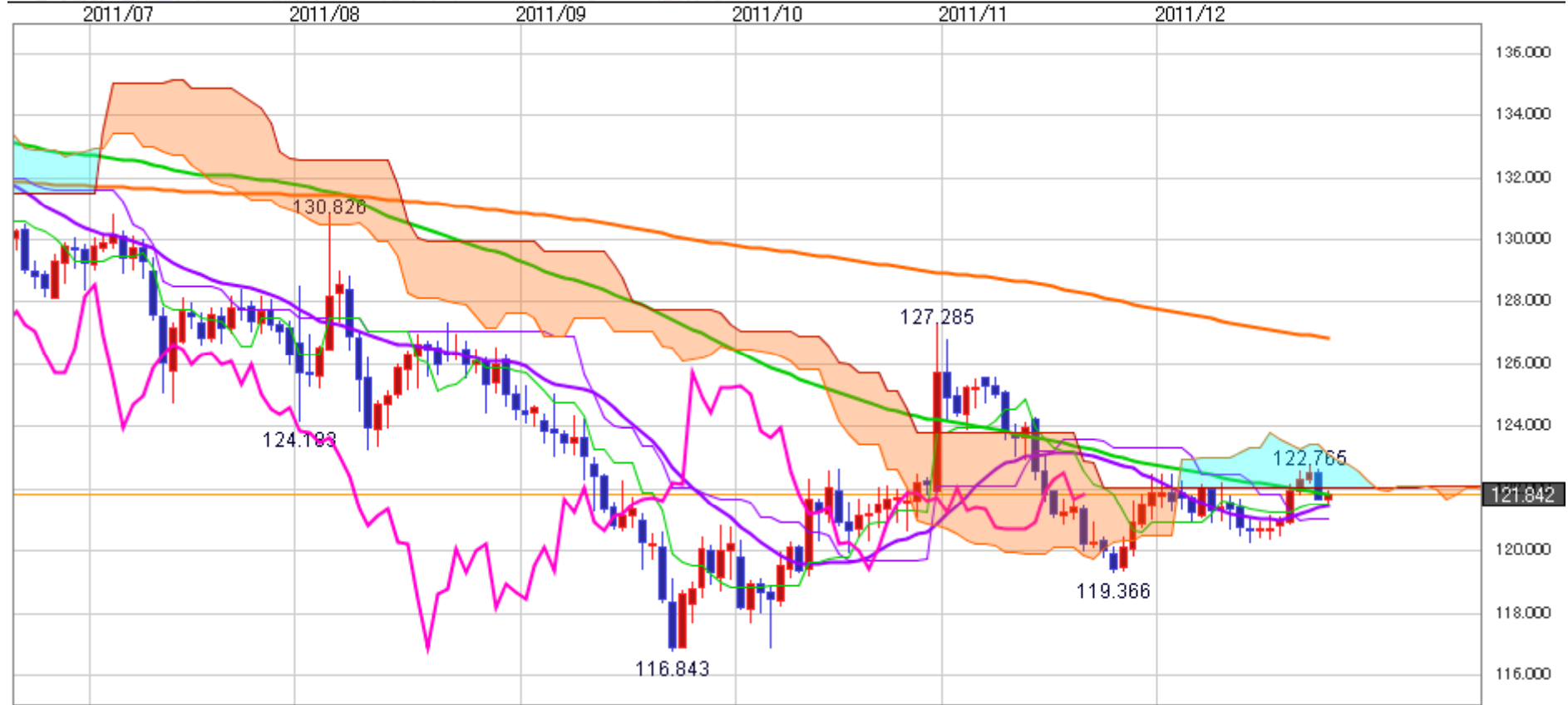
14

GBP/JPY 日足 ローソク(BID) / / 検索

2011/12/26 始値:121.674 高値:121.965 安値:121.567 終値:121.842

単純移動平均: 短期[21]121.495 中期[90]121.865 長期[200]126.886

一目均衡表: 基準値[26]121.066 転換[9]121.529 先行1[26]123.122 先行2[52]122.064 遅行[26]——



ストキャスティクス: %K[9]62.6618 %D[3]69.9703 Slow%D[3]79.3535



始値: 高値: 安値: 終値:121.842 150

Dec26

ポンド円日足チャート ボリンジャーバンド・MACD

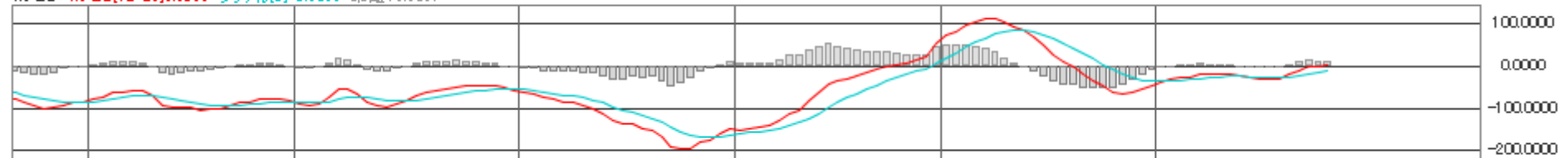
15

GBP/JPY 日足 ローソク(BID) / / 検索

2011/12/26 始値:121.674 高値:121.965 安値:121.567 終値:121.842
 単純移動平均: 短期[9]121.506 中期[21]121.495 長期[120]123.072
 ボリンジャーバンド: 基準線[21]121.495 偏差上[1.0]122.036 偏差下[1.0]120.954 偏差上[2.0]122.577 偏差下[2.0]120.414



MADD: MACD[12-26]3.6965 シグナル[9]-9.8066 乖離13.5031



始値: 高値: 安値: 終値:121.842 150

Dec26

豪ドル円日足チャート 移動平均線・一目均衡表・ストキャスティクス

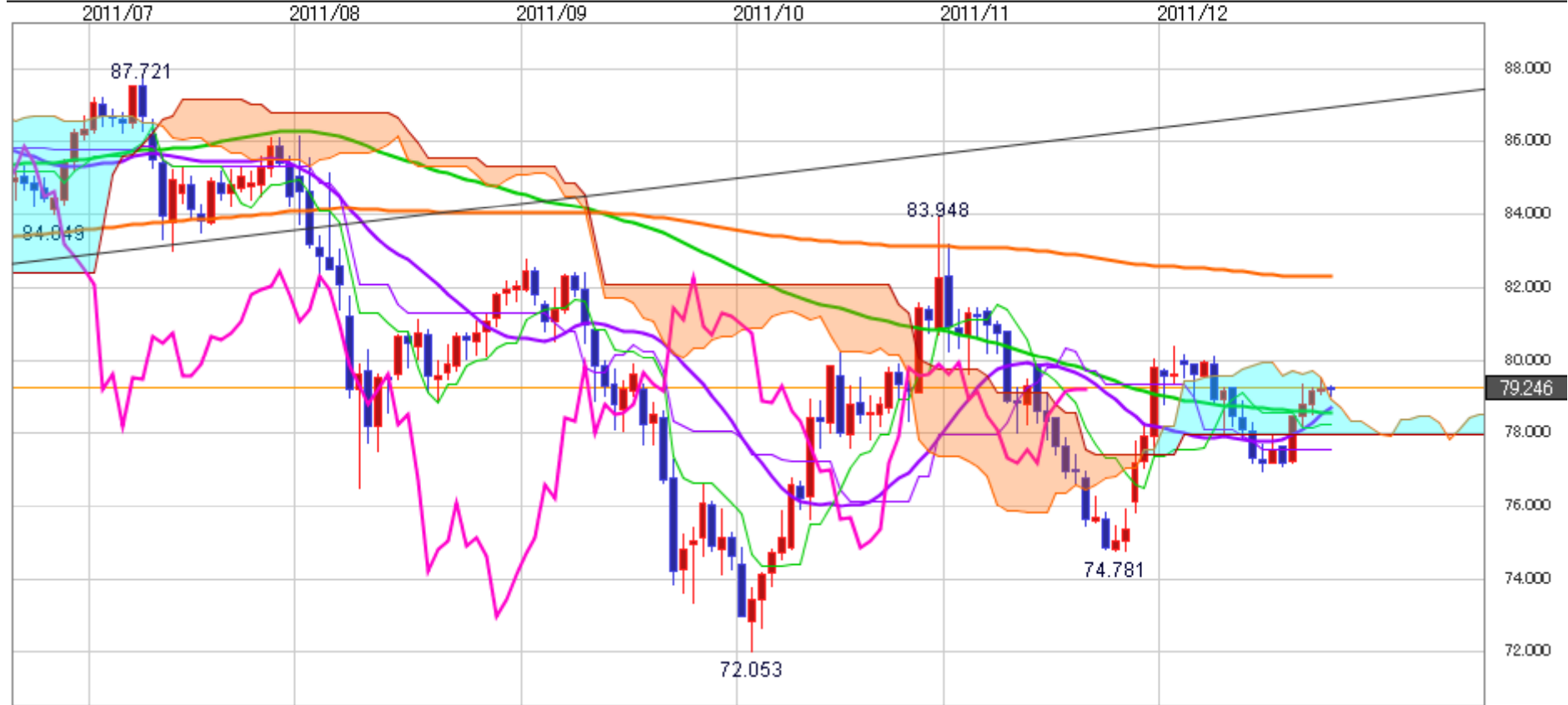
16

AUD/JPY 日足 ローソク(BID) / / 検索

2011/12/26 始値:79.283 高値:79.304 安値:79.043 終値:79.246

単純移動平均: 短期[21]78.702 中期[90]78.595 長期[200]82.322

一目均衡表: 基準値[26]77.590 転換[9]78.243 先行1[26]78.932 先行2[52]78.000 遅行[26]——



ストキャスティクス: %K[9]89.9602 %D[3]90.2462 SlowKD[3]82.0636



始値: 高値: 安値: 終値:79.246 ◀ ▶ 150 ◀ ▶ ◀ ▶

Dec26

豪ドル円日足チャート ボリンジャーバンド・MACD

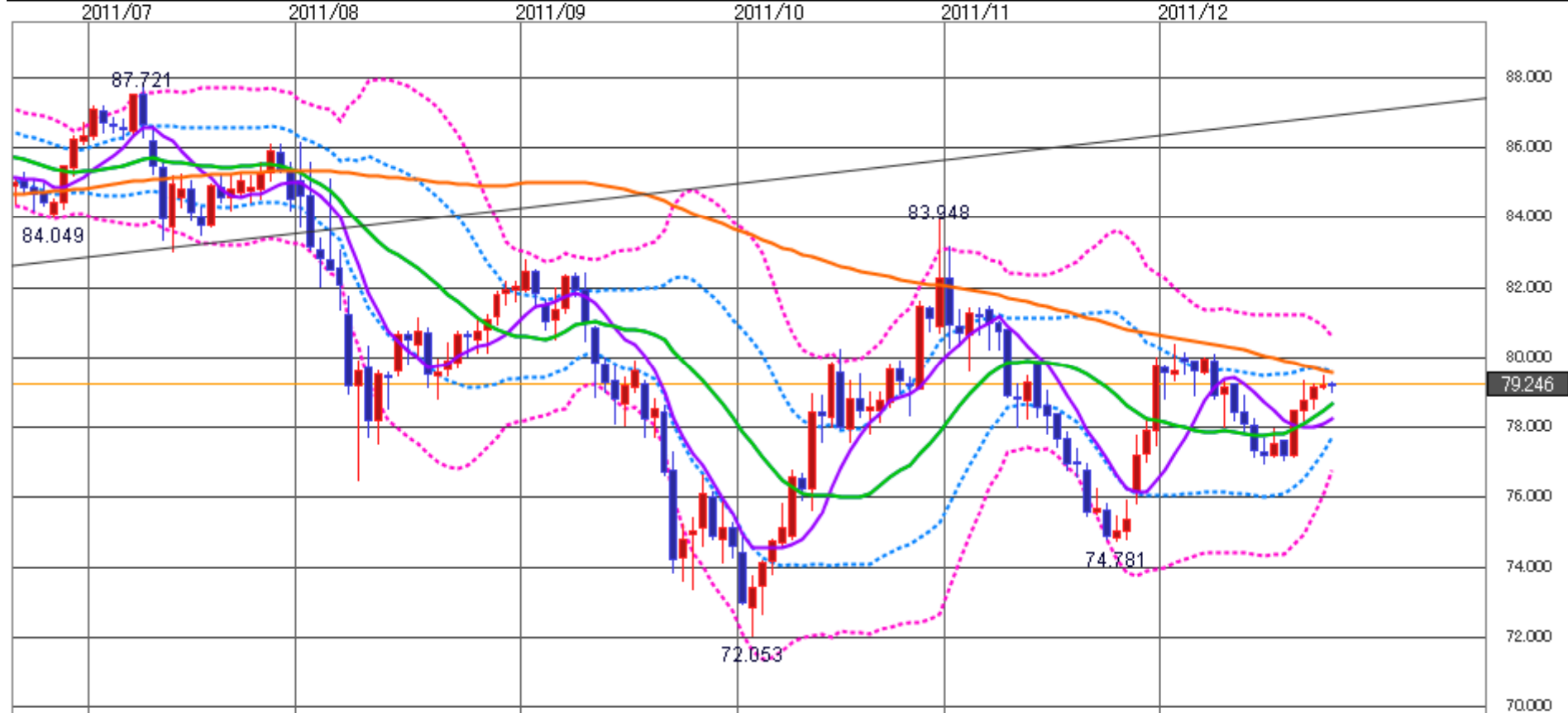
17

AUD/JPY 日足 ローソク(BID) / / 検索

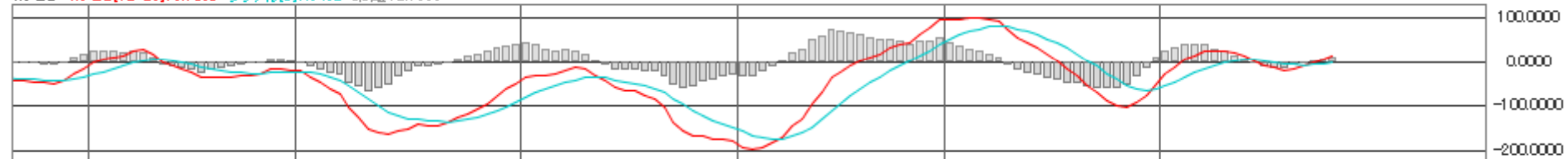
2011/12/26 始値:79.283 高値:79.304 安値:79.043 終値:79.246

単純移動平均: 短期[9]78.259 中期[21]78.702 長期[120]79.613

ボリンジャーバンド: 基準線[21]78.702 偏差A上[1.0]79.663 偏差A下[1.0]77.741 偏差B上[2.0]80.624 偏差B下[2.0]76.780



MACD: MACD[12-26]13.7089 シグナル[9]1.5432 乖離12.1658



始値: 高値: 安値: 終値:79.246 150

<リスク開示>

このセミナーは、情報提供を目的としており、FX取引の勧誘を目的としたものではありません。また、実際の市場動向とは異なる可能性があり、断定的判断を提供するものでもありません。当該セミナーの内容を予告なく変更する場合があります。

当該セミナーの内容および資料のご利用によりお客様に損失が生じた場合であっても、当社および当該セミナーの講師(所属会社を含む。)は一切の責任を負いません。お取引につきましては、お客様ご自身の判断と責任において行っていただきますようお願い申し上げます。

なお、セミナーに関する著作権は、当社および作成者に属します。お客様の私的使用目的以外での使用、他人への譲渡や販売または再配信等を行うことはできません。

<注意喚起>

店頭外国為替証拠金取引は、レバレッジ効果(想定元本と比較して少額の資金で大きな取引ができる仕組み)により、大きな利益を得る場合がありますが、元本(預託金)を上回る損失発生の可能性があり、元本や利益を保証するものではありません。

特に、マイナー通貨(流動性の低い通貨)の取引をされる場合、元本以上の損失発生の可能性が高くなります。また、スワップポイント(通貨間の金利差調整額)についても通貨ペアやポジションの状態(売りまたは買い)によっては、プラスの場合もあれば、マイナスの場合もあります。

当社では、インターネットを通じて店頭外国為替証拠金取引サービスをご提供しておりますので、お客様のパソコン・インターネット環境や当社のシステムに不具合が生じた場合等、取引ができなくなる可能性があります。また、お客様の取引の相手方は当社(相対取引)となっており、取引所取引とは異なりますので、契約締結前交付書面をよくお読みいただき、内容をご理解の上、ご自身の判断によりお取引ください。

商号：JFX株式会社

業務内容：第一種金融商品取引業

登録番号：関東財務局長(金商)第238号

加入協会：金融先物取引業協会 会員番号1503