

MATRIX TRADERの取引画面について

MATRIX TRADER

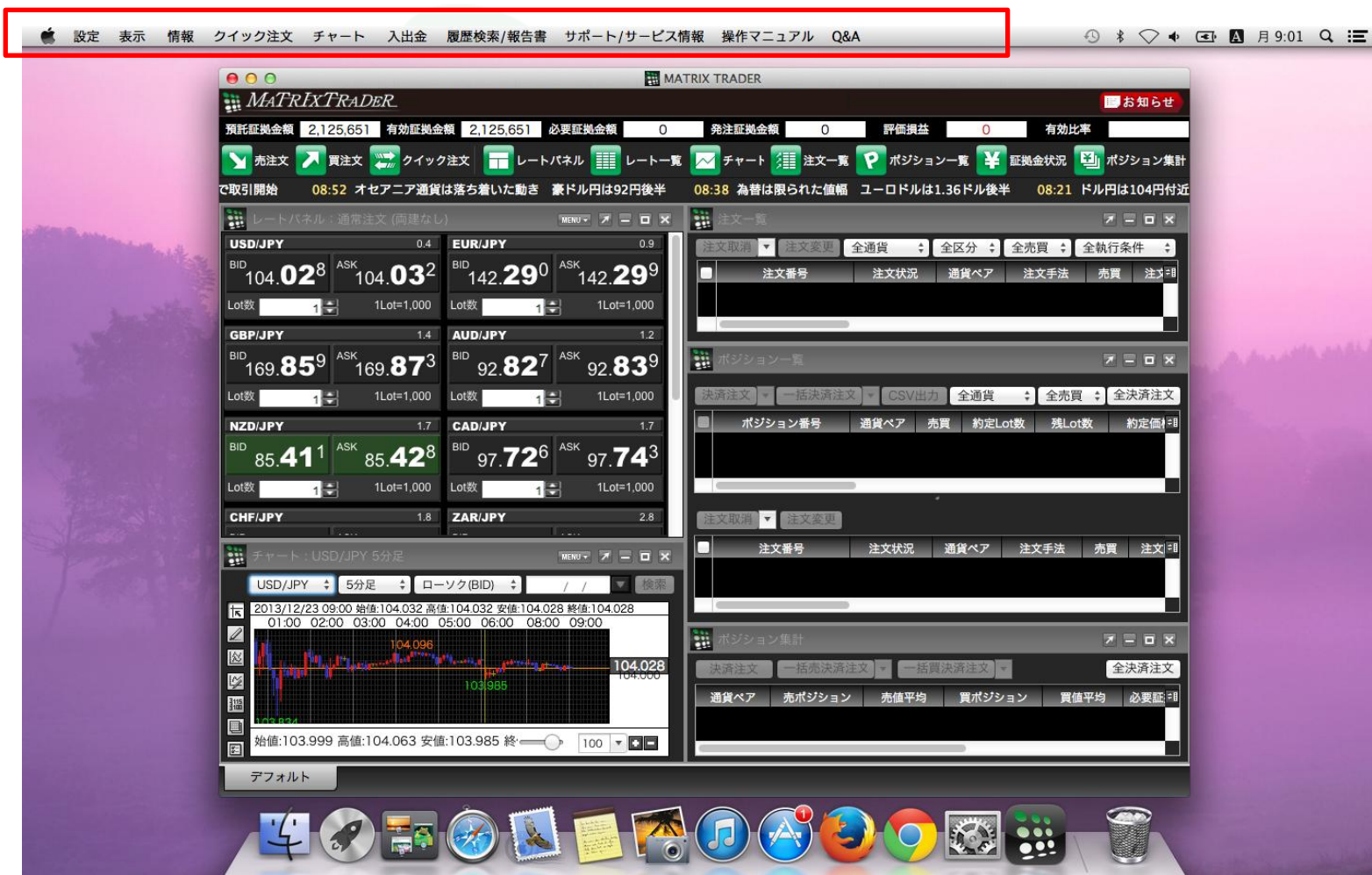
各項目名をクリックすると、説明のページに移動します。

The screenshot shows the MATRIX TRADER trading interface with the following callouts:

- ①メニューバー: Points to the top menu bar containing options like 設定, 表示, 情報, クイック注文, チャート, 入金, 履歴検索/報告書, サポート/サービス情報, 操作マニュアル, and Q&A.
- ②ツールバー: Points to the toolbar with icons for 売注文, 買注文, クイック注文, レートパネル, レート一覧, チャート, 注文一覧, ポジション一覧, 証拠金状況, and ポジション集計.
- ③ニューステロップ: Points to the news ticker at the bottom of the toolbar area.
- ④証拠金状況: Points to the account balance section at the top, showing fields like 有効証拠金額, 必要証拠金額, 発注証拠金額, and 評価損益.
- ⑤お知らせ: Points to the 'お知らせ' (Notice) button in the top right corner.
- ⑥レートパネル: Points to the grid of currency rate panels (e.g., USD/JPY, EUR/JPY, GBP/JPY, AUD/JPY, NZD/JPY, CAD/JPY, CHF/JPY, ZAR/JPY).
- ⑦チャート: Points to the 5-minute candlestick chart for USD/JPY.
- ⑧注文一覧: Points to the '注文一覧' (Order List) window.
- ⑨ポジション一覧: Points to the 'ポジション一覧' (Position List) window.
- ⑩ポジション集計: Points to the 'ポジション集計' (Position Summary) window.

Additional text in the image includes: ①メニューバー ※Mac版については次ページ参照 and ⑤お知らせ ※Java版はボタンの色が黒色です. お知らせ.

※①メニューバーについて Mac版の場合は、メニューバーが取引画面内ではなく、パソコン画面の上部に表示されます。[メニューバーの詳細はこちら](#)



①メニューバー / ②ツールバー

メニューバー

MATRIX TRADERで操作可能な項目です。詳細は『メニュー』をご参照ください。

設定 表示 情報 クイック注文 チャート 入出金 履歴検索/報告書 サポート/サービス情報 操作マニュアル Q&A

【設定】...取引に関する各種設定を行うことができます。

【表示】...フォントサイズ、ツールバー、ツールチップ、ウィンドウ整列、マグネット機能についての設定を行うことができます。

【情報】...レートパネルやポジション一覧など取引に関する各画面の表示選択ができます。

【クイック注文】...クイック注文画面が表示できます。

【チャート】...チャート画面を追加表示したり、チャートのテンプレート管理を行うことができます。

【入出金】...入出金依頼・取消操作を行うことができます。

【履歴検索/報告書】...取引や入出金に関する履歴を検索したり、報告書をダウンロードすることができます。

【サポート/サービス情報】...fxwaveのメール配信サービスの登録・更新の手続きや、ヘルプ、当社ホームページを確認することができます。

【操作マニュアル】...MATRIX TRADERの各種マニュアルを確認することができます。

【Q&A】...よくあるお問い合わせを検索することができます。

ツールバー

アイコンをクリックすることで、それぞれのウィンドウを表示させることができます。

※ツールバーは、メニューバーの【表示】▶【ツールバー】で表示・非表示の切替が可能です。



③ ニューステロップ

ニュースのヘッドラインがテロップで流れます。



ニュースのヘッドラインをクリックすると、その詳細情報がポップアップで表示されます。

メニューバーの【表示】▶【ニューステロップ】でニューステロップの表示・非表示の設定ができます。

- ✓ニューステロップ → 表示状態
- ニューステロップ → 非表示状態

MATRIX TRADER
設定 表示 情報 クイック注文 チャート 入出金 履歴検索/報告書 サポート/サービス情報 操作マニュアル Q&A

預託証拠金 2,104,455 有効証拠金 2,104,455 必要証拠金 0 発注証拠金 0 評価損益 0 有効比率

売注文 買注文 クイック注文 レートパネル レート一覧 チャート 注文一覧 ポジション一覧 証拠金状況 ポジション集計

10円テクニカル一覧=MACD 買い示唆 12:15 ユーロテクニカル一覧=総じて買いを示唆 RSIにも過熱感なし 12:10 ドル円テクニカル一覧=5日線の低下が目先の重しとなる公算 11:58 アジアタイム

レートパネル: 通常注文(両建なし) MENU 注文一覧

ニュース詳細

[13/09/16 12:10] fxwave

ドル円テクニカル一覧=5日線の低下が目先の重しとなる公算

参考レート 98.87円 9/16 12:08

パラボリック 100.62円 (実勢レートが上回れば買い、下回れば売り示唆)

移動平均線・MA(各レベルで短期が長期を上回れば買い、下回れば売り示唆)

5日移動平均線	99.60円	〈前営業日99.74円〉
21日移動平均線	98.82円	〈前営業日98.76円〉
90日移動平均線	99.02円	〈前営業日99.05円〉
200日移動平均線	95.65円	〈前営業日95.57円〉

④証拠金状況

お客様の口座の資産状況が一目で確認できます。

さらに詳細な状況を確認するには、メニューバーの【情報】▶【証拠金状況照会】画面で確認することができます。

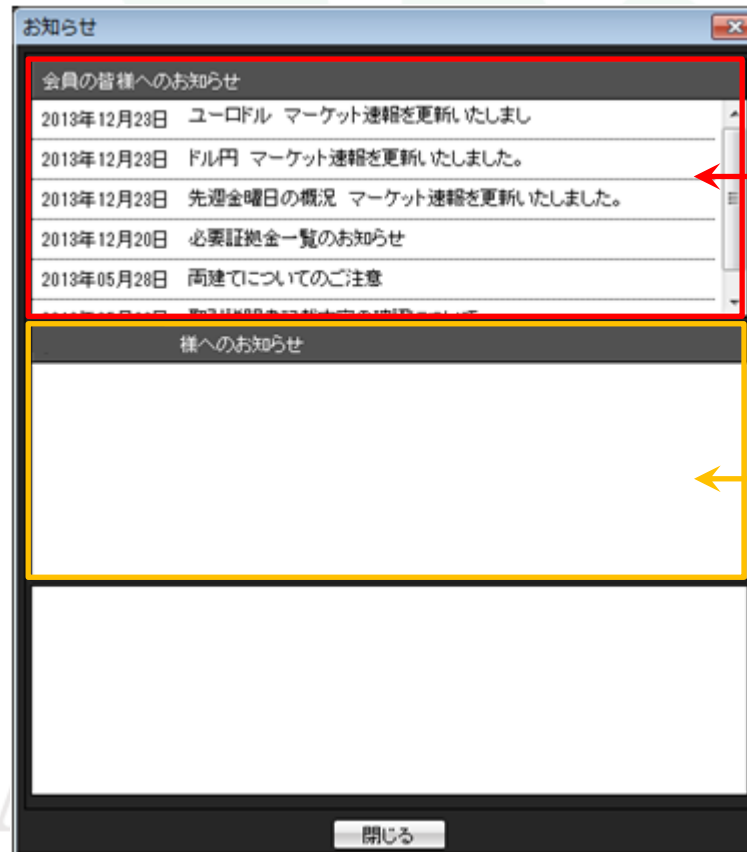
設定	表示	情報	クイック注文	チャート	入出金	履歴検索/報告書	サポート/サービス情報	操作マニュアル	Q&A		
預託証拠金額	983,797	有効証拠金額	983,802	必要証拠金額	4,100	発注証拠金額	4,100	評価損益	5	有効比率	23995.17%

- 【預託証拠金額】** 初回入金の場合にご入金金額が表示されます。
取引開始後は、入金金額に確定損益が加減算されます。
- 【有効証拠金額】** 預託証拠金額と評価損益の合計額が表示されます。
ポジションを保有していない場合は、預託証拠金額と有効証拠金額は同額になります。
- 【必要証拠金額】** 保有しているポジションを維持するのに必要な証拠金額が表示されます。
- 【発注証拠金額】** 新規の指値・逆指値注文などを発注している場合、注文が約定した際に必要となる証拠金額です。
- 【評価損益】** 全ポジションの評価損益(ポジション損益と未実現スワップ)が合計され、いくら損益が出ているかが表示されます。
■ポジション損益...保有ポジションを現在のレートで評価した場合の損益です。
■未実現スワップ...保有ポジションに付与されている、スワップポイントの合計です。
- 【有効比率】** 口座資産(有効証拠金額)に占める必要証拠金額の割合を%で表示しています。
これはロスカット判定の基準となる値で、この値が100%を割り込むとロスカットになります。
値は、有効証拠金額÷必要証拠金額×100(%)で算出しています。

⑤お知らせ

MATRIX TRADERやお取引に関するお知らせが表示されます。

取引を始める前に必ずお読みください。お知らせ画面を閉じると、取引画面上の各操作が可能となります。



会員の皆様全員へのお知らせが表示されます。

お客様への個別のお知らせがある場合、この部分に表示されます。

お知らせの各ヘッドラインをクリックすると、画面下部に詳細内容が表示されます。

お知らせ

会員の皆様へのお知らせ

2013年12月23日 ユーロドル マーケット速報を更新いたしました。

2013年12月23日 ドル円 マーケット速報を更新いたしました。

2013年12月23日 先週金曜日の概況 マーケット速報を更新いたしました。

2013年12月20日 必要証拠金一覧のお知らせ

2013年05月28日 両建てについてのご注意

2013年05月28日 取引時間変更決定の確認

様へのお知らせ

ユーロドル マーケット速報を更新いたしました。

マーケット速報を更新いたしました。

ユーロドル 売買方針をマーケットナビ速報に更新しました。

<各取引ツールごとの閲覧方法>

インストール版(PC)→情報→小林芳彦のマーケットナビ

Windows版(PC)→情報→小林芳彦のマーケットナビ

閉じる

クリック!

スクロールバーを上下に動かすことで
詳細記事を閲覧することができます。

【お知らせの更新表示】

■ .NET版/Mac版

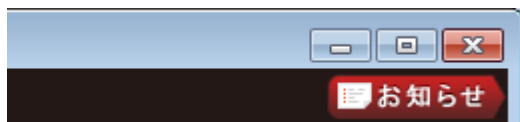
更新があった場合、『お知らせ』ボタンが黒色に点滅します。

■ Java版

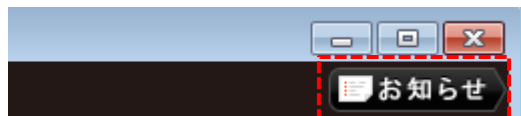
更新があった場合、『お知らせ』ボタンがオレンジ色に点滅します。

【.NET版/Mac版】

通常時



更新があった時:黒色に点滅します。




【Java版】

通常時



更新があった時:オレンジ色に点滅します。

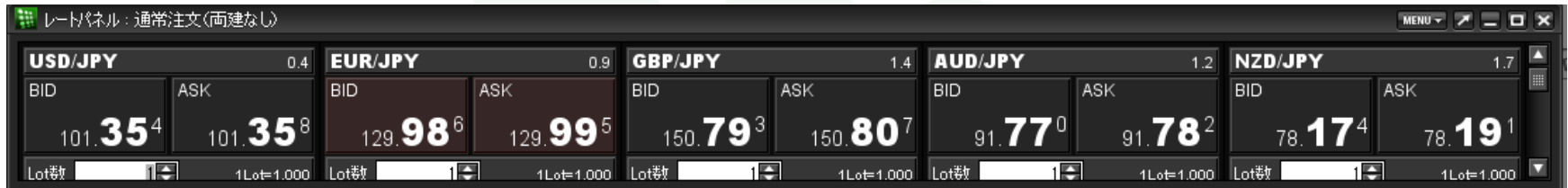


MATRIX TRADER

⑥レートパネル / ⑦チャート

レートパネル

現在のレートが表示されています。詳細は、『レートパネル』をご参照ください。



チャート

Tick ~ 月足まで13種類の時間足が確認できます。また、平均足等テクニカルも多数設定することができます。

詳細はムービーマニュアルの『チャートについて』をご参照ください。



⑧注文一覧 / ⑨ポジション一覧

注文一覧

指値や逆指値など新規・決済注文で、現在注文中のものが表示されます。詳細は、『注文一覧』をご参照ください。

注文番号	注文状況	通貨ペア	注文手法	売買	注文区分	両建	執行条件	指定レート	決済pip差	トール
1306140010025274	注文中	USD/JPY	通常	買	売買	なし	指値	90.000		

ポジション一覧

ポジション一覧は上下二段の枠で構成されています。詳細は、『ポジション一覧』をご参照ください。

- 上段.....保有中のポジションが一覧で表示されます。
- 下段.....上段で選択したポジションに関連した決済注文が表示されます。

ポジション番号	通貨ペア	売買	約定Lot数	残Lot数	約定価格	評価レート	pip損益	ポジション損益	未実現スワップ	評価損益
1306140010008654	USD/JPY	買	1	1	94.932	94.970	38	38	0	38

注文番号	注文状況	通貨ペア	注文手法	売買	注文区分	両建	執行条件	指定レート	決済pip差	トール	Lot数
1306140010025340	注文中	USD/JPY	通常	売	指定決済	なし	指値	100.000			1

ポジション集計

同一通貨ペアごとのポジション合計・平均レートなどが表示されます。詳細は、『注文一覧』をご参照ください。



通貨ペア	売ポジション	売値平均	買ポジション	買値平均	必要証拠金額	ポジション損益	未実現スワップ	評価損益
USD/JPY	0	0.000	1	94.932	4,100	14	0	14

タブ

取引画面はデフォルトタブを含め、タブを追加することで、最大8枚まで作成することができます。詳細は、『取引画面のカスタマイズ方法』をご参照ください。

