


## ■最大化表示

取引画面全体に画面サイズを拡大させます。

### 【操作方法】

①最大化表示したい画面の右上にある  をクリックします。


※ここではレートパネルを最大化します。



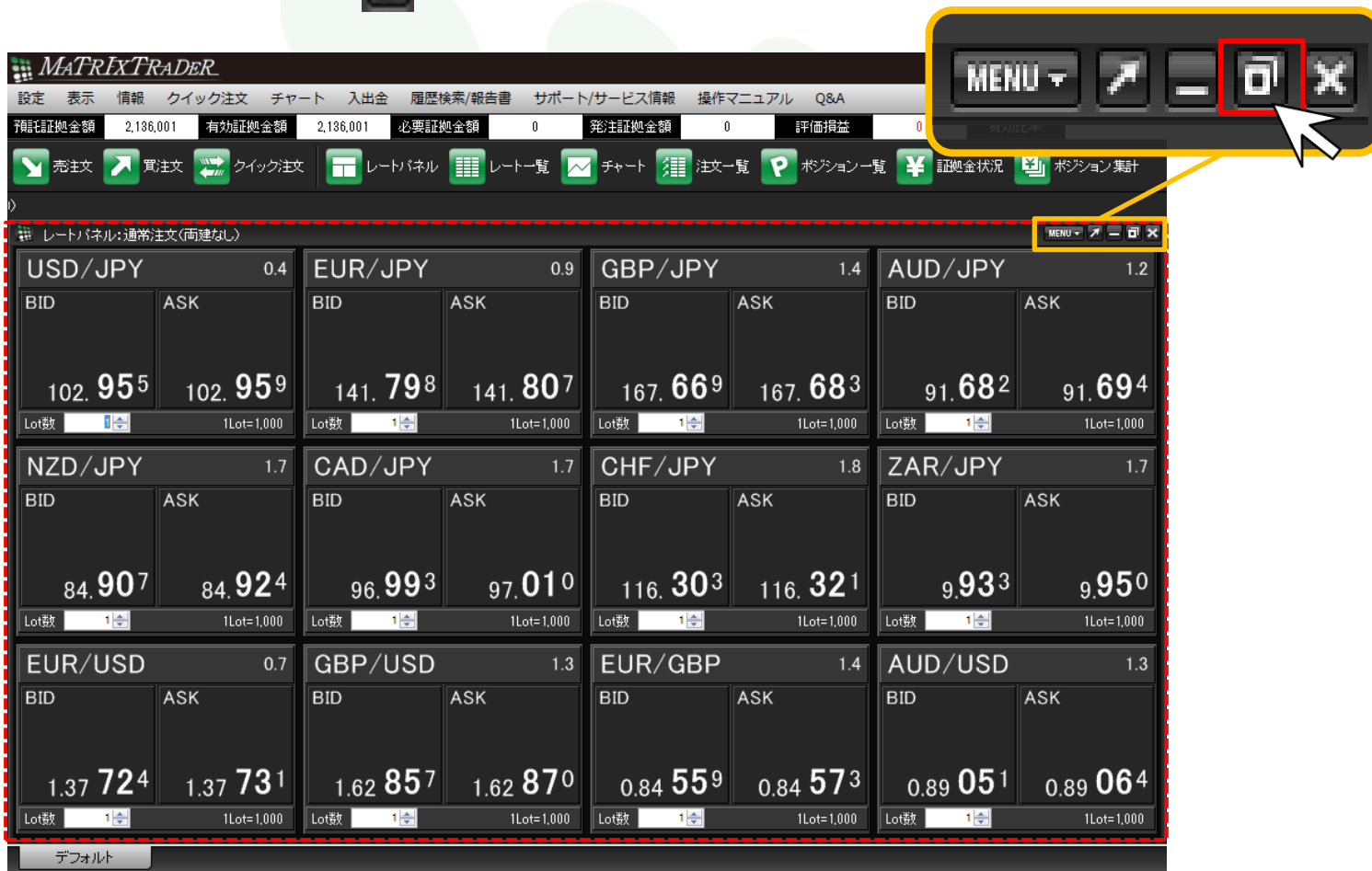
The screenshot displays the MATRIX TRADER trading interface. At the top, there is a navigation bar with options like '設定', '表示', '情報', 'クイック注文', 'チャート', '入出金', '履歴検索/報告書', 'サポート/サービス情報', and '操作マ'. Below this, a status bar shows account balances: '預託証拠金額 2,136,001', '有効証拠金額 2,136,001', '必要証拠金額 0', and '発注証拠金額 0'. A toolbar contains icons for '売注文', '買注文', 'クイック注文', 'レートパネル', 'レート一覧', 'チャート', '注文一覧', 'ポジション一覧', '証拠金状況', and 'ポジション集計'. The main area shows a 'レートパネル: 通常注文(両建なし)' with a grid of currency pairs and their bid/ask prices. A yellow box highlights the window control buttons (MENU, maximize, close) in the top right corner of the rate panel window, with a red box around the maximize button and a white arrow pointing to it.

Currency Pair	BID	ASK
USD/JPY 0.4	102.96 <sup>8</sup>	102.97 <sup>2</sup>
EUR/JPY 0.9	141.81 <sup>4</sup>	141.82 <sup>3</sup>
GBP/JPY 1.4	167.69 <sup>3</sup>	167.70 <sup>7</sup>
AUD/JPY 1.2	91.69 <sup>4</sup>	91.70 <sup>6</sup>
NZD/JPY 1.7	84.92 <sup>2</sup>	84.93 <sup>9</sup>
CAD/JPY 1.7	97.00 <sup>6</sup>	97.02 <sup>3</sup>
CHF/JPY 1.8	116.31 <sup>7</sup>	116.33 <sup>5</sup>
ZAR/JPY 1.7	9.93 <sup>5</sup>	9.95 <sup>2</sup>
EUR/USD 0.7	1.3772 <sup>3</sup>	1.3773 <sup>0</sup>
GBP/USD 1.3	1.6285 <sup>8</sup>	1.6287 <sup>1</sup>

②画面が最大化され、取引画面全体に表示されました。

※元のサイズに戻す場合は、画面上部の  をクリックします。

クリックすると元のサイズに戻ります。



The screenshot displays the MATRIX TRADER trading platform interface. At the top, there is a navigation bar with various menu items like '設定', '表示', '情報', etc. Below this is a status bar showing account balances. The main area is a grid of currency pair trading cards. A callout box with a yellow border highlights the window control buttons in the top right corner of the trading grid: 'MENU', maximize, restore down, and close. A mouse cursor is pointing at the restore down button.

USD/JPY	EUR/JPY	GBP/JPY	AUD/JPY
BID: 102.95 <sup>5</sup>	BID: 141.79 <sup>8</sup>	BID: 167.66 <sup>9</sup>	BID: 91.68 <sup>2</sup>
ASK: 102.95 <sup>9</sup>	ASK: 141.80 <sup>7</sup>	ASK: 167.68 <sup>3</sup>	ASK: 91.69 <sup>4</sup>
Lot数: 1	Lot数: 1	Lot数: 1	Lot数: 1

NZD/JPY	CAD/JPY	CHF/JPY	ZAR/JPY
BID: 84.90 <sup>7</sup>	BID: 96.99 <sup>3</sup>	BID: 116.30 <sup>3</sup>	BID: 9.93 <sup>3</sup>
ASK: 84.92 <sup>4</sup>	ASK: 97.01 <sup>0</sup>	ASK: 116.32 <sup>1</sup>	ASK: 9.95 <sup>0</sup>
Lot数: 1	Lot数: 1	Lot数: 1	Lot数: 1


  

EUR/USD	GBP/USD	EUR/GBP	AUD/USD
BID: 1.3772 <sup>4</sup>	BID: 1.6285 <sup>7</sup>	BID: 0.8455 <sup>9</sup>	BID: 0.8905 <sup>1</sup>
ASK: 1.3773 <sup>1</sup>	ASK: 1.6287 <sup>0</sup>	ASK: 0.8457 <sup>3</sup>	ASK: 0.8906 <sup>4</sup>
Lot数: 1	Lot数: 1	Lot数: 1	Lot数: 1

## ■ 最小化表示

画面のサイズを最小化して、取引画面左下に格納することができます。


### 【操作方法】

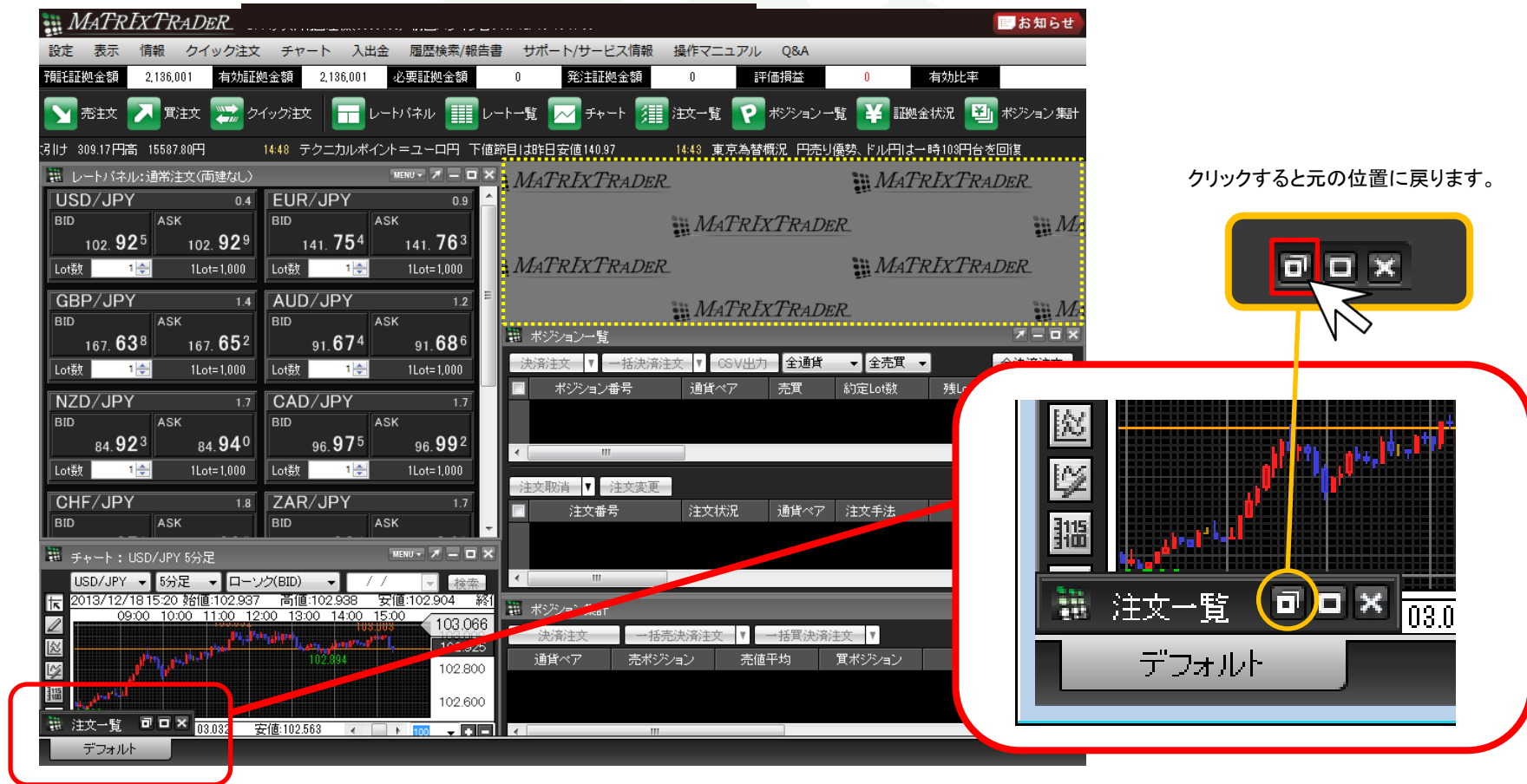
①最小化表示したい画面の右上にある  をクリックします。

※ここでは、注文一覧を最小化します。



②画面が最小化され、デフォルトタブの上、(初期設定では、チャートの裏側)に格納されます。

※元の位置に戻す場合は、 をクリックします。



The screenshot displays the MATRIX TRADER trading platform. The interface includes a top navigation bar with options like '設定', '表示', '情報', 'クイック注文', 'チャート', '入出金', '履歴検索/報告書', 'サポート/サービス情報', '操作マニュアル', and 'Q&A'. Below this, there are sections for account balances (e.g., '預託証拠金金額: 2,136,001'), a toolbar with various trading functions, and a main area with multiple panels. On the left, there's a 'レートパネル' (Rate Panel) showing various currency pairs like USD/JPY, EUR/JPY, GBP/JPY, etc. The bottom section features a 'チャート' (Chart) for USD/JPY 5分足 (5-minute) and a '注文一覧' (Order List) table. A red box highlights the '注文一覧' window's title bar, which contains a 'restore' icon (a square with a smaller square inside). A yellow callout box points to this icon, with a mouse cursor hovering over it. The callout box also shows a larger view of the '注文一覧' window, where the 'restore' icon is circled in yellow, and the text 'デフォルト' (Default) is visible below it. A red arrow points from the callout box back to the main interface window.

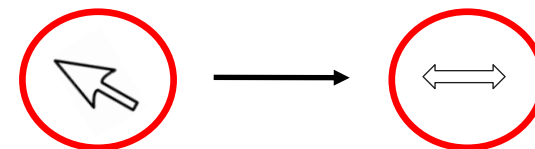
クリックすると元の位置に戻ります。

## ■画面のサイズ変更

お好みの大きさに画面サイズを変更することができます。

### 【操作方法】

- ①サイズを変更したい画面の端にカーソルを合わせると、通常白矢印の形のカーソルが、両矢印の形に切り替わります。



The screenshot shows the MATRIX TRADER interface with several windows. The '注文一覧' (Order List) window is highlighted with a red box. Red arrows point to the left and bottom edges of this window, indicating where the user can click to resize it. The '注文一覧' window displays the following data:

通貨ペア	Bid	Ask	Lot数	取引単位	Open	Hi
USD/JPY	95.070	95.074	1	1000	95.335	95.793
EUR/JPY	126.891	126.900	1	1000	127.464	128.095
GBP/JPY	149.239	149.253	1	1000	149.820	150.537
AUD/JPY	91.086	91.098	1	1000	91.890	92.546

- ②カーソルの矢印の方向にマウスをドラッグさせる(左クリックしながらマウスを動かす)ことで、画面サイズをお好みの大きさに調整することができます。  
左クリックを離すと画面サイズは固定されます。

**!** 画面サイズを変更された場合、変更した画面を一度閉じてしまうと初期設定の状態に戻りますのでご注意ください。

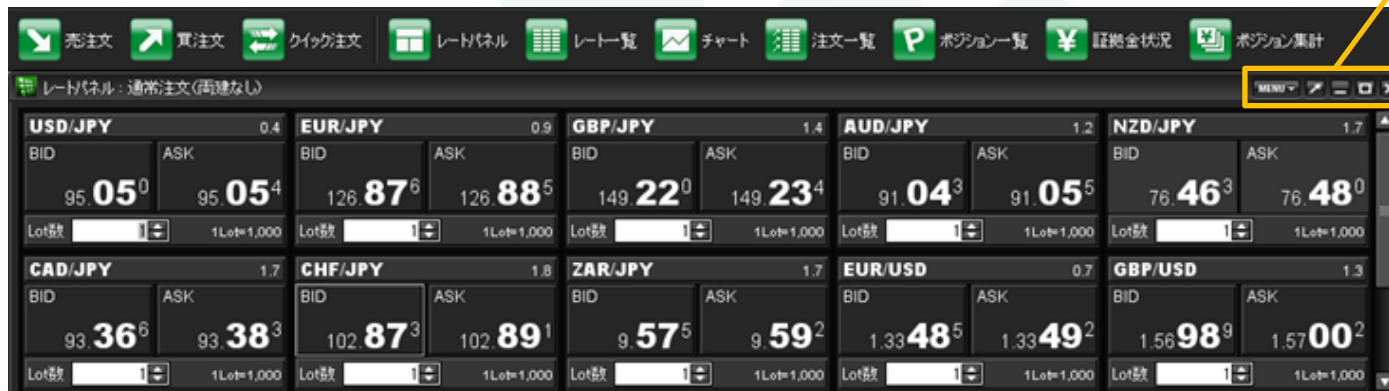
The screenshot displays the MATRIX TRADER trading platform interface. At the top, there is a navigation bar with menu items like '設定', '表示', '情報', 'クイック注文', 'チャート', '入出金', '履歴検索/報告書', 'サポート/サービス情報', '操作マニュアル', and 'Q&A'. Below this is a status bar showing account balances: '予約証拠金額 916,160', '有効証拠金額 916,160', '必要証拠金額 0', '発注証拠金額 0', '評価損益 0', and '有効比率'. The main area is divided into two sections. The upper section contains a grid of 10 currency pair price panels, each showing 'USD/JPY', 'EUR/JPY', 'GBP/JPY', 'AUD/JPY', 'NZD/JPY', 'CAD/JPY', 'CHF/JPY', 'ZAR/JPY', 'EUR/USD', and 'GBP/USD'. Each panel displays 'BID' and 'ASK' prices, along with 'Lot数' and '1Lot=1,000'. The lower section is the '注文一覧' (Order List) panel, which has a table with columns for '通貨ペア', 'Bid', 'Ask', 'Lot数', '取引単位', 'Open', and 'Hi'. A red circle highlights a double-headed arrow icon in the '注文一覧' panel, indicating the mouse drag function for window resizing.

## ■画面の分離表示

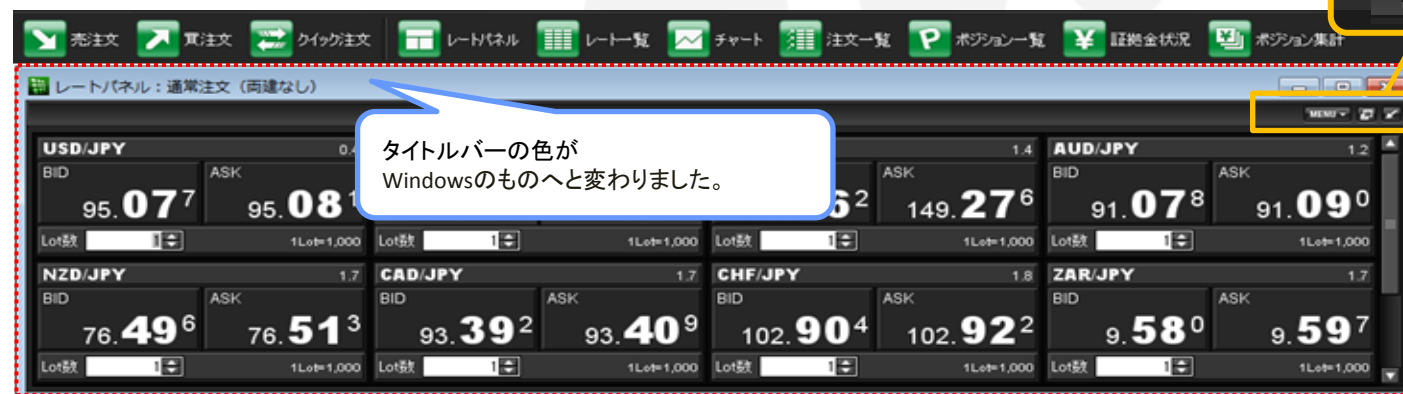
画面を取引画面から切り離し、分離させることができます。

### 【操作方法】

①画面上部  をクリックします。



②画面が分離表示に切り替わりました。



クリックすると元に戻ります。



- ③タイトルバー(画面左上レートパネルと表示されている部分)をクリックしながら動かすと、取引画面の外に表示させることができます。  
また、取引画面は最小化した状態で、【レートパネル】画面だけを表示させることも可能です。

The screenshot shows the MATRIX TRADER interface with a 'レートパネル' (Rate Panel) window highlighted. The window title is 'レートパネル: 通常注文 (両建なし)'. The panel displays bid and ask prices for several currency pairs:

通貨ペア	Bid	Ask	Lot数
USD/JPY	95.04 <sup>9</sup>	95.05 <sup>3</sup>	1
EUR/JPY	126.90 <sup>5</sup>	126.91 <sup>4</sup>	1
GBP/JPY	149.23 <sup>8</sup>	149.25 <sup>2</sup>	1
AUD/JPY	91.08 <sup>9</sup>	91.10 <sup>1</sup>	1
NZD/JPY	76.48 <sup>1</sup>	76.49 <sup>8</sup>	1
CAD/JPY	93.36 <sup>7</sup>	93.38 <sup>4</sup>	1
CHF/JPY	102.89 <sup>0</sup>	102.90 <sup>8</sup>	1
ZAR/JPY	9.58 <sup>5</sup>	9.60 <sup>2</sup>	1

Below the rate panel, there is a '注文一覧' (Order List) window and another 'レート一覧' (Rate List) window. The '注文一覧' window shows a table with columns for '注文番号', '注文状況', '通貨ペア', '注文手法', '売買', and '注文区分'. The 'レート一覧' window shows a table with columns for '通貨ペア', 'Bid', 'Ask', 'Lot数', '取引単位', 'Open', and 'High'.




## ■最前面化表示

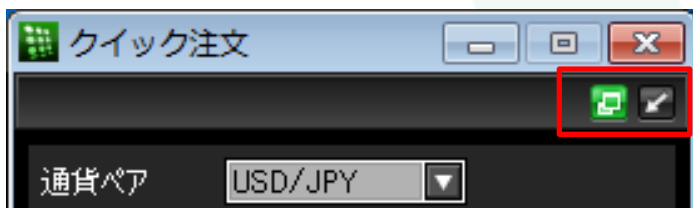
取引画面と切り離し分離表示させた後、さらに、パソコン画面の最前面に常に表示されるよう設定することができます。

### 【操作方法】

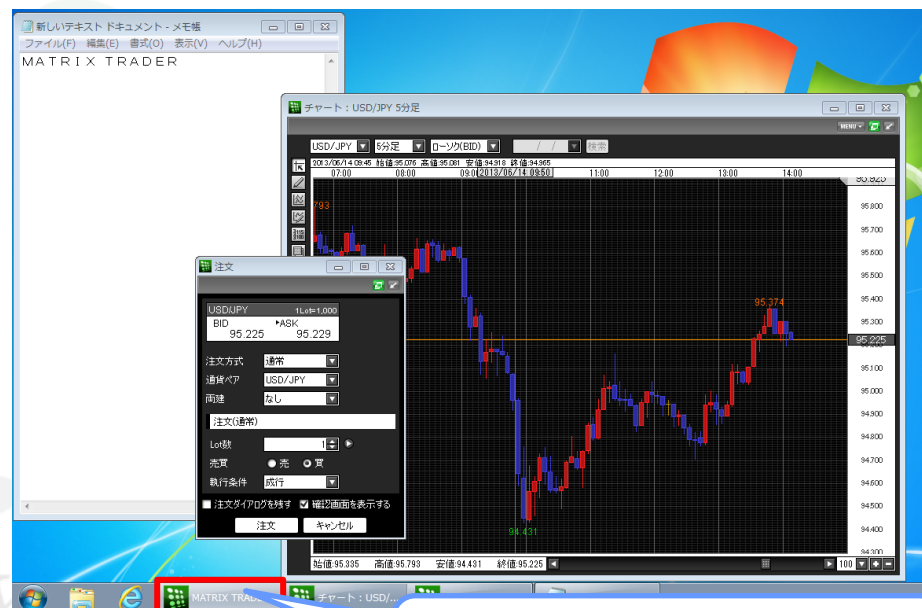
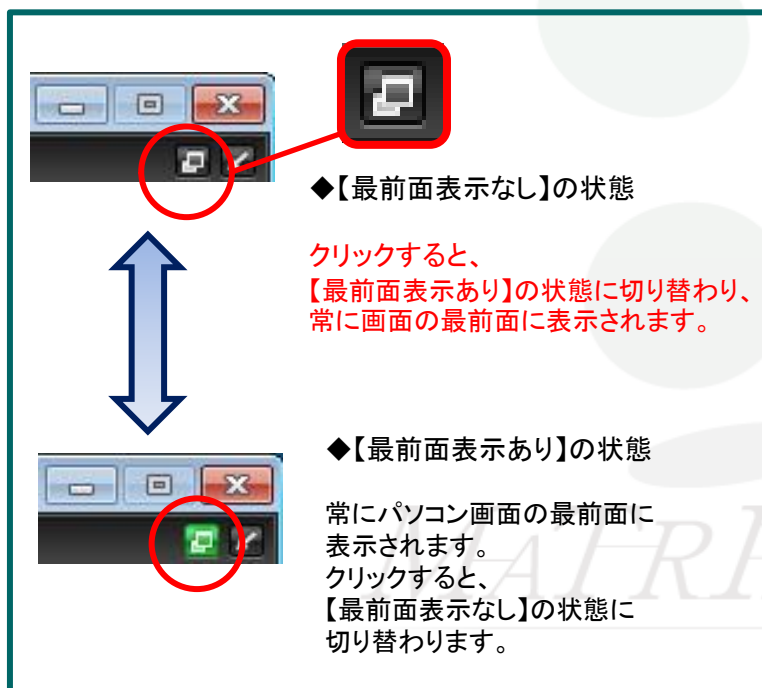
①画面右上のをクリックします。

A screenshot of the MATRIX TRADER software interface. The main window displays market data for various currency pairs (USD/JPY, EUR/JPY, GBP/JPY, AUD/JPY, NZD/JPY, CAD/JPY) with bid and ask prices and lot numbers. A 'クイック注文' (Quick Order) dialog box is open in the foreground, showing order details for USD/JPY, including lot size (1) and price (95.335). The dialog box has a close button icon in its top right corner, which is highlighted by a yellow circle. A yellow callout box with a red square and a mouse cursor points to this icon, indicating that clicking it will close the dialog box.

- ②クイック注文と注文画面は、初期設定で『最前面表示あり』になっています。  
『最前面表示あり』の状態では、画面右上のボタンが緑色に光ります。  
この状態時は、取引画面を最小化したり他の画面を立ち上げていても常にパソコン画面の最前面に表示されます。



最前面表示機能はあらかじめメニューバーの【設定】▶【注文&動作設定】▶【最前面表示設定】において初期設定を変更することができます。




取引画面を最小化させ、注文画面やチャートだけをパソコン画面の最前面に表示させるといったことができます。

## ■表示カラムの変更

各画面に表示されている項目を非表示にしたり、並び順を変更することができます。

### 【設定方法】

①各画面の右上にある  をクリックすると【表示カラム変更】の画面が表示されます。



②【表の設定】画面が表示されます。



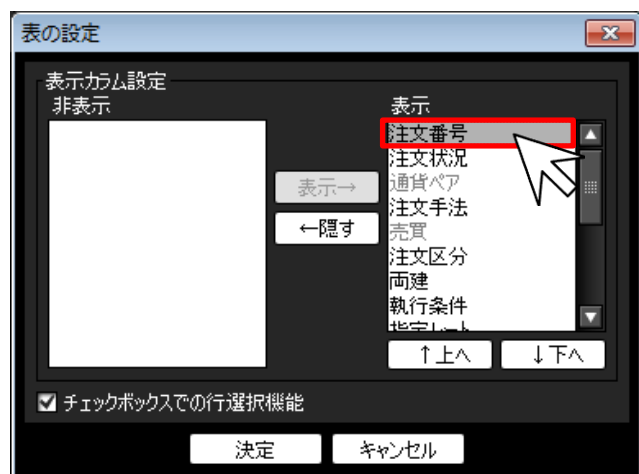
表示の枠内にある項目を非表示の枠に入れ替えることで、各画面の項目の表示内容を変更することができます。

- 表示(右枠) 画面に表示される項目です。
- 非表示(左枠) 画面には表示されない項目です。

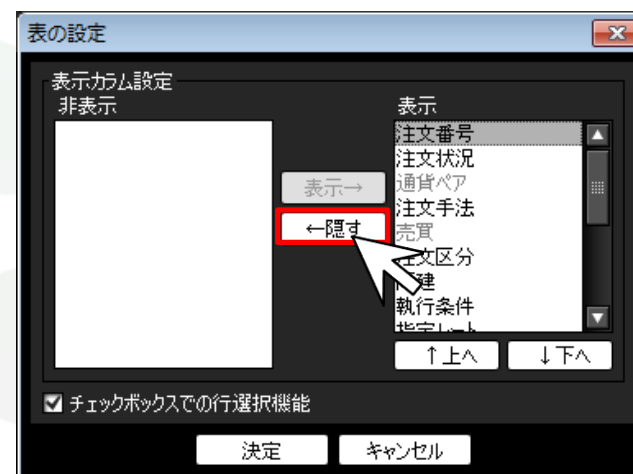
※初期設定では、全ての項目が表示されています。

- ③項目を非表示にする場合、  
表示枠の中から非表示にしたい項目名をクリックします。

※ここでは「注文番号」を選択します。

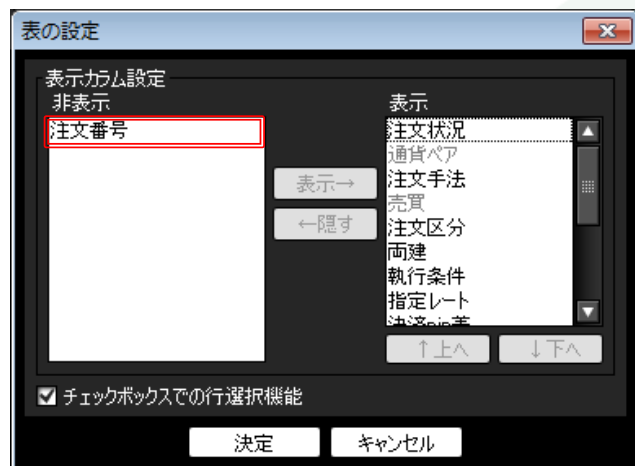


- ④画面中央にある【←隠す】をクリックします。



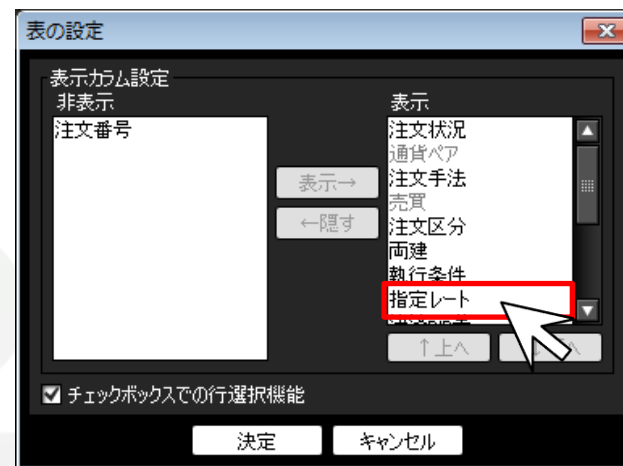
MATRIX TRADER

⑤「注文番号」が非表示枠に移動しました。



⑥項目の表示順を並べ替える場合  
並べ替えたい項目名をクリックします。

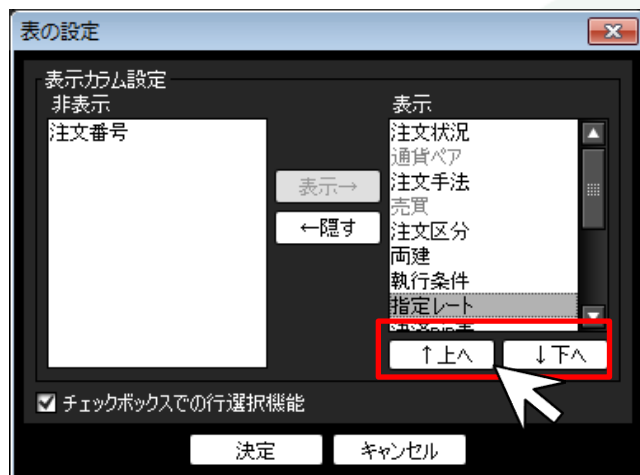
※ここでは、「指定レート」を先頭に移動させます。



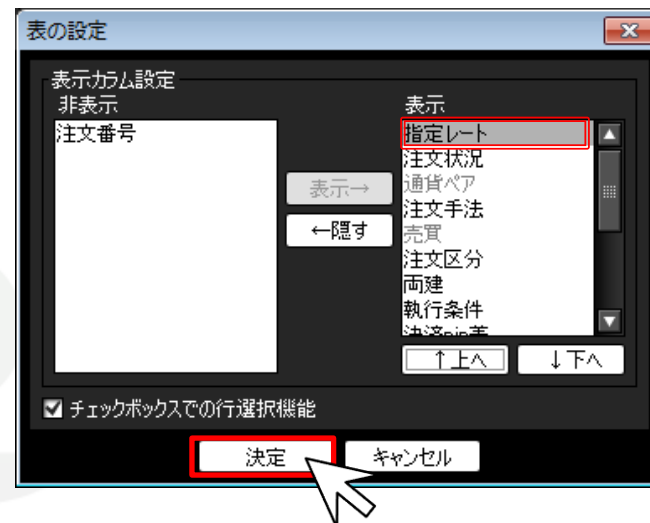
MATRIX TRADER

- ⑦表示枠下部にある【↑上へ】・【↓下へ】をクリックすると、項目の表示位置を変更することができます。

【↑上へ】...クリックすると選択した項目が1段上に移動します。  
【↓下へ】...クリックすると選択した項目が1段下に移動します。



- ⑧「指定レート」が先頭に移動しました。  
変更が完了すれば、画面下部にある【決定】をクリックします。



MATRIXTRADER

⑨表示項目が変更されました。

「注文番号」の表示が消え、表示項目の先頭には「指定レート」が表示されています。



設定を変更しても、注文一覧画面を×印で閉じてしまうと初期設定に戻ってしまいますので、ご注意ください。

<input type="checkbox"/>	指定レート	注文状況	通貨ペア	注文手法	売買	注文区分	両建	執行条件	決済pip差	トレール	Lot数	発注証拠金
<input type="checkbox"/>	103.556	注文中	USD/JPY	通常	買	売買	なし	指値			1	

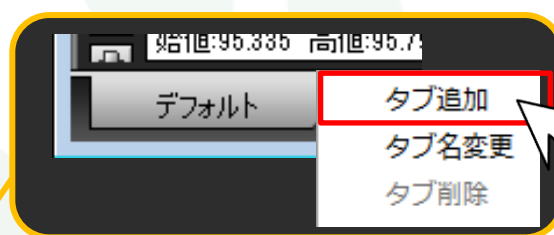
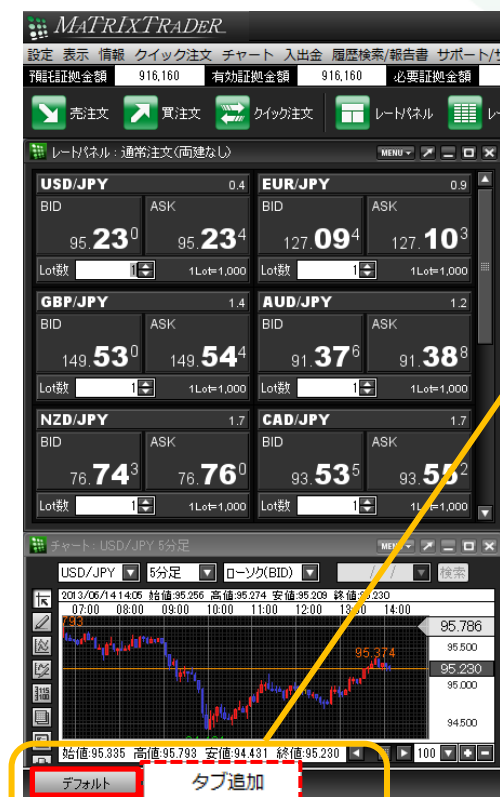
MATRIX TRADER

## ■ タブの追加

タブを追加することで、デフォルト（初期設定）画面以外に新しい画面を作成することができます。  
※タブは、デフォルトタブを含め、最大8枚まで追加ことができます。

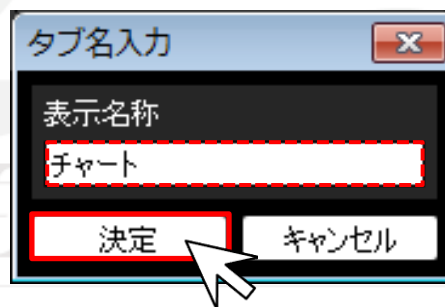
### 【設定方法】

①取引画面左下の【デフォルト】タブの上で右クリックし、【タブ追加】をクリックします。



②【タブ名入力】画面が表示されます。  
お好みのタブ名を入力し、【決定】をクリックします。

※ここでは、「チャート」と入力します。





- ③タブが追加され、取引画面が1枚増えました。  
新しいタブでお好みのウィンドウを表示させることで、オリジナルの画面を作成することができます。



④表示させたい画面のタブ名をクリックすることで、画面表示を切り替えることができます。

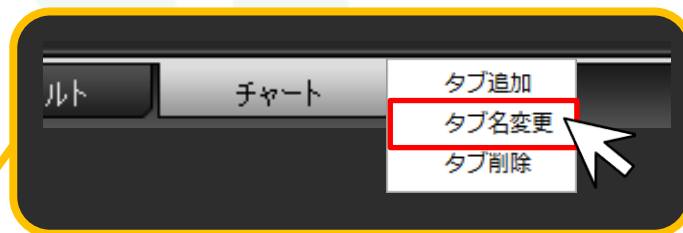


## ■タブ名の変更

追加したタブの名前は、変更することができます。

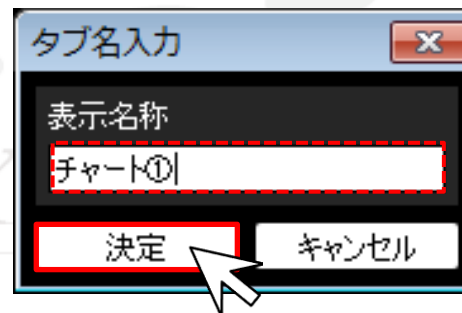
### 【設定方法】

①名前を変更をしたいタブを右クリックし、【タブ名変更】をクリックします。

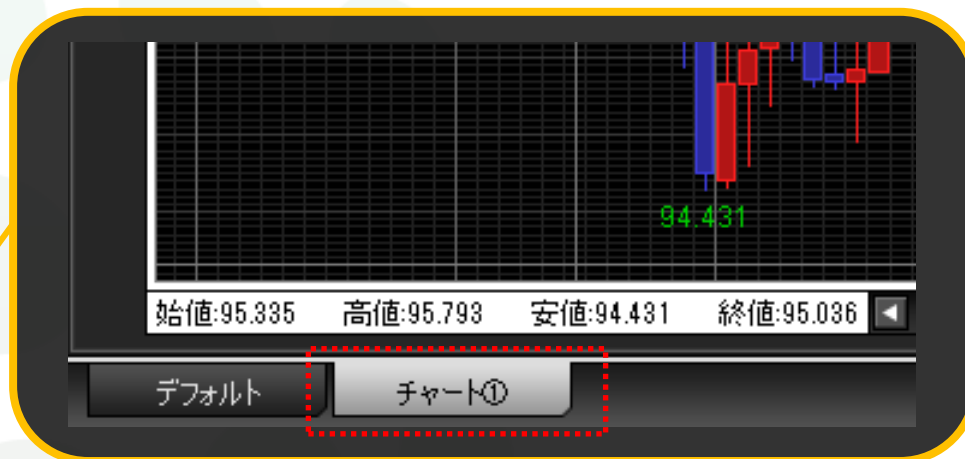


②【タブ名入力】画面が表示されます。  
新しいタブ名を入力し、【決定】をクリックします。

※ここでは「チャート①」と入力します。



## ③タブ名が変更されました。

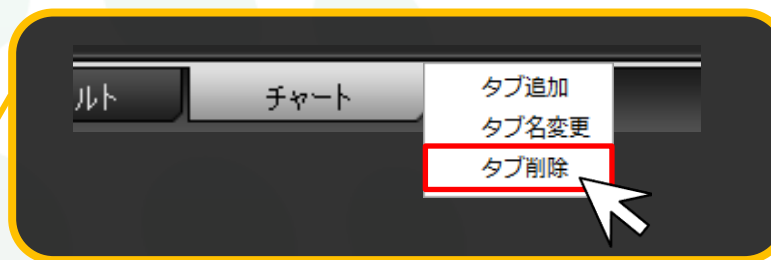


## ■タブ名の削除

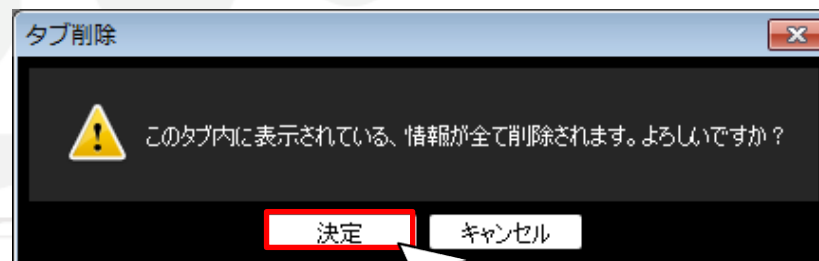
追加したタブは削除することができます。※デフォルトタブは削除できません。

### 【設定方法】

①削除したいタブを右クリックし、【タブ削除】をクリックします。



②【タブ削除】画面が表示されます。  
【決定】をクリックします。



## ③【チャート】タブが削除されました。

The screenshot shows the MATRIX TRADER interface with a grid of currency pair quotes and a 5-minute chart for USD/JPY. The quotes include USD/JPY, EUR/JPY, GBP/JPY, AUD/JPY, NZD/JPY, and CAD/JPY. The chart displays a candlestick pattern with a yellow box highlighting the 'デフォルト' button at the bottom.

通貨ペア	タイプ	価格
USD/JPY	BID	103.000
USD/JPY	ASK	103.004
EUR/JPY	BID	141.851
EUR/JPY	ASK	141.860
GBP/JPY	BID	167.737
GBP/JPY	ASK	167.751
AUD/JPY	BID	91.782
AUD/JPY	ASK	91.794
NZD/JPY	BID	85.115
NZD/JPY	ASK	85.132
CAD/JPY	BID	97.089
CAD/JPY	ASK	97.106

チャート: USD/JPY 5分足  
 始値: 102.685 高値: 103.032 安値: 102.563 終値: 103.011  
 デフォルト

This close-up shows the chart window with a yellow box around the 'デフォルト' button and a red dashed box around the price summary text: '始値: 102.685 高値: 103.032 安値: 102.563 終値: 103.011'.