小林芳彦のマーケットナビ

【小林芳彦のマーケットナビ】が視聴できます。
※画面を表示させるには、【メニュー】→【小林芳彦のマーケットナビ】をタップします。

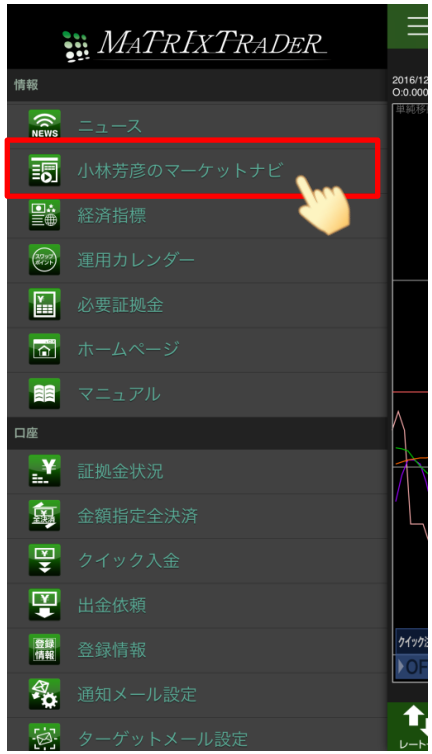

①【メニュー】→【小林芳彦のマーケットナビ】をタップします。

②【小林芳彦のマーケットナビ】のメニュー画面が表示されます。

■マーケット速報

「ユーロマネー誌(日本語版)」顧客投票「日本のディーラー・ベストセールス部門」を6年連続第1位、過去7回受賞。
「短期為替予測部門」を5年連続第1位を受賞した当社小林芳彦がお届けする、会員様限定の為替情報コンテンツが閲覧できます。

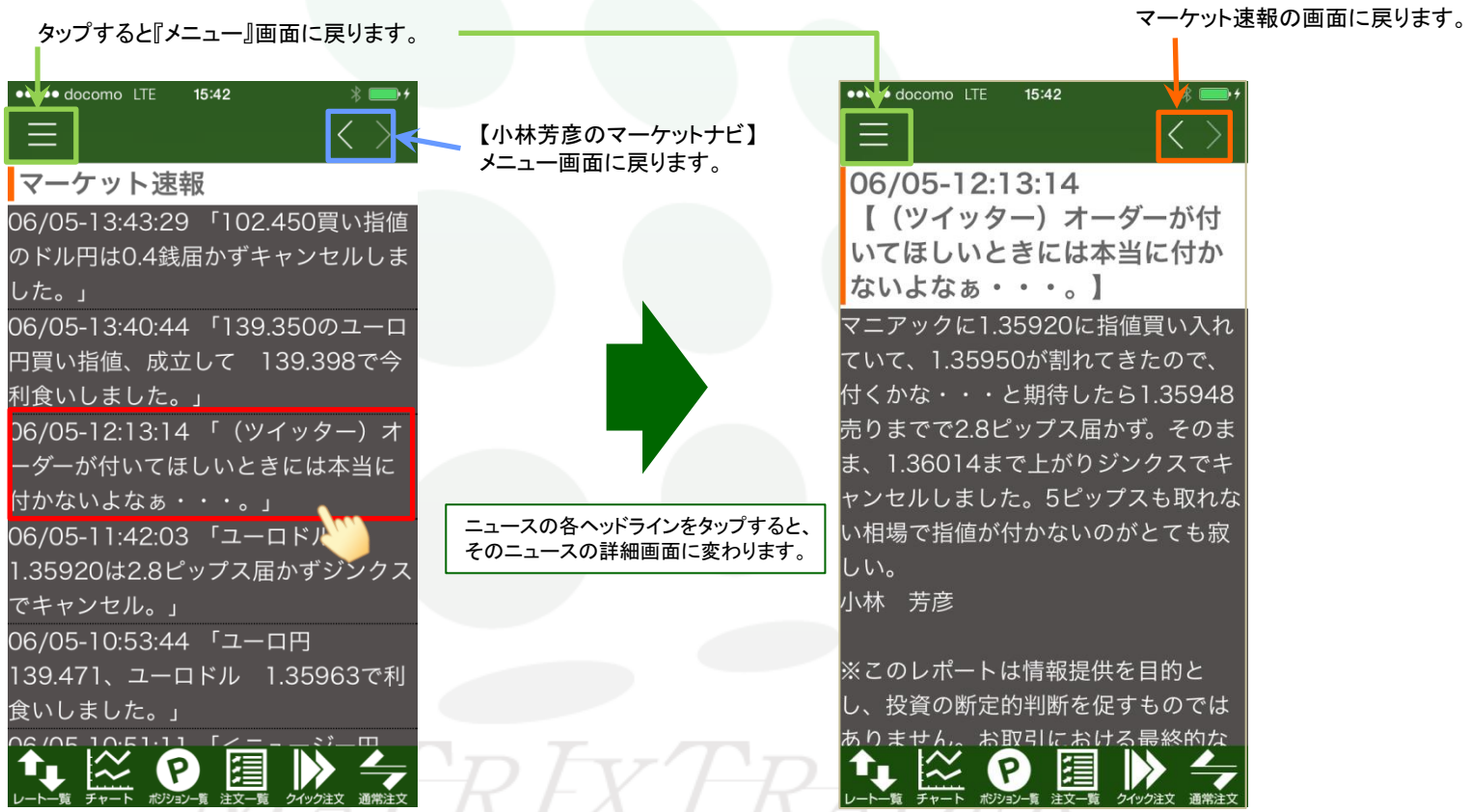

■モーニング（イブニング）ショット

音声による市場解説です。午前と午後の2回配信されます。

タップすると『メニュー』画面に戻ります。

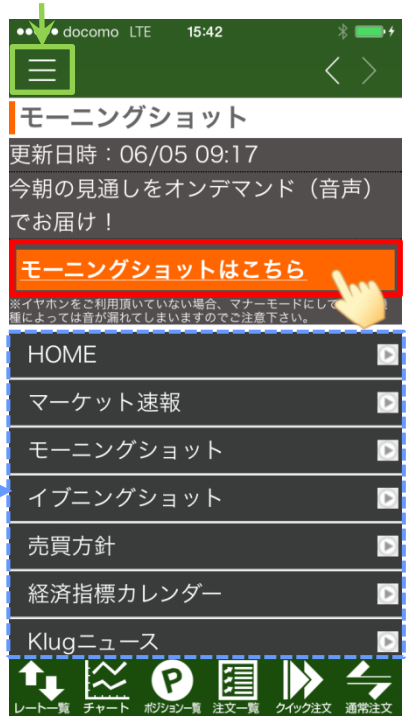

マーケットナビの各画面に移動できます。

①【モーニングショットはこちら】
（または【イブニングショットはこちら】）
を タップします。

タップすると【モーニングショット（イブニングショット）】のメニュー画面に戻ります。



②読み込みが完了すると、音声が流れます。
音声の配信を一時停止したい場合は、
画面に表示されている ⏸ （停止ボタン）を
タップします。



③再生するときは、▶ （再生ボタン）を
タップします。

■売買方針

主要6通貨ペアの方針・参入レベル・利食い水準・損切り水準が毎朝アップされます。

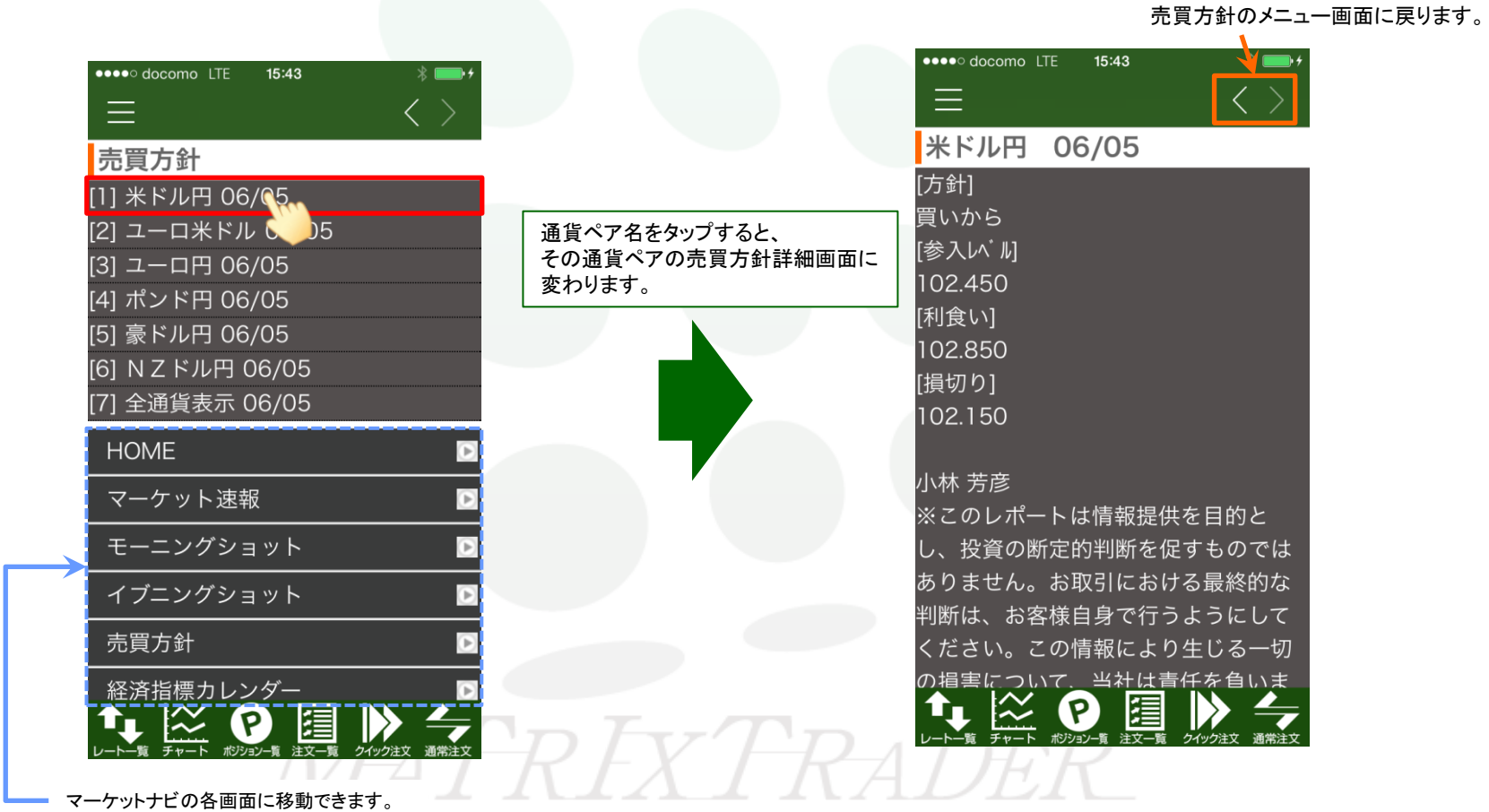

■経済指標カレンダー

経済指標発表の予定を確認できます。月の中ごろに翌月の経済指標カレンダーが更新されます。

＜ランクの見方＞

*赤太字…最重要経済指標

*黒字……状況によって重要な指標

【小林芳彦のマーケットナビ】
メニュー画面に戻ります。

前週へ…1週間前の指標情報が表示されます。
本日…当日の指標情報が先頭に表示されます。
次週へ…来週の指標情報が表示されます。

表示したい月を指定することができます。

【完了】をタップすると、カレンダーに反映されます。

スライドすることで月間表示が選択できます。

■ニュース配信－Klugニュース/ fxwaveニュース

Klug ニュースとfxwaveニュースが閲覧できます。合わせて1日約380本のニュースが配信されています。

■Klugニュース
GCIキャピタル社の提供するニュースです。

タップすると『メニュー』画面に戻ります。

【小林芳彦のマーケットナビ】
メニュー画面に戻ります。

ニュースの各ヘッドラインをタップすると、
そのニュースの詳細画面に変わります。

【Klugニュース】の画面に戻ります。

■fx wave
（株）DZHフィナンシャルリサーチ社の提供するニュースです。

タップすると『メニュー』画面に戻ります。

【小林芳彦のマーケットナビ】
メニュー画面に戻ります。

ニュースの各ヘッドラインをタップすると、
そのニュースの詳細画面に変わります。

【fx waveニュース】の画面に戻ります。

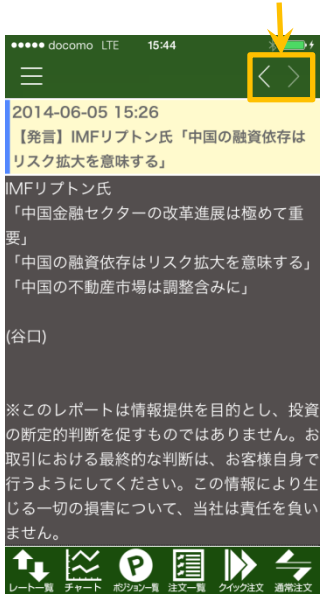

■スワップポイント/ ホームページ

スワップポイントとJFXのホームページが閲覧できます。

■スワップポイント
スワップポイントが確認できます。

タップすると『メニュー』画面に戻ります。

【小林芳彦のマーケットナビ】
メニュー画面に戻ります。

日付をタップすると、タップした日付の
スワップポイントを確認することができます。

■JFXのホームページ
JFXのホームページを閲覧することができます。

タップすると『メニュー』画面に戻ります。

【小林芳彦のマーケットナビ】
メニュー画面に戻ります。

■fxwaveメールサービス登録・更新

Fxwaveが提供するニュースメールサービスの登録･更新が行えます。

左記をタップして、登録フォームへお進み下さいませ。
詳しい登録方法は[こちら]