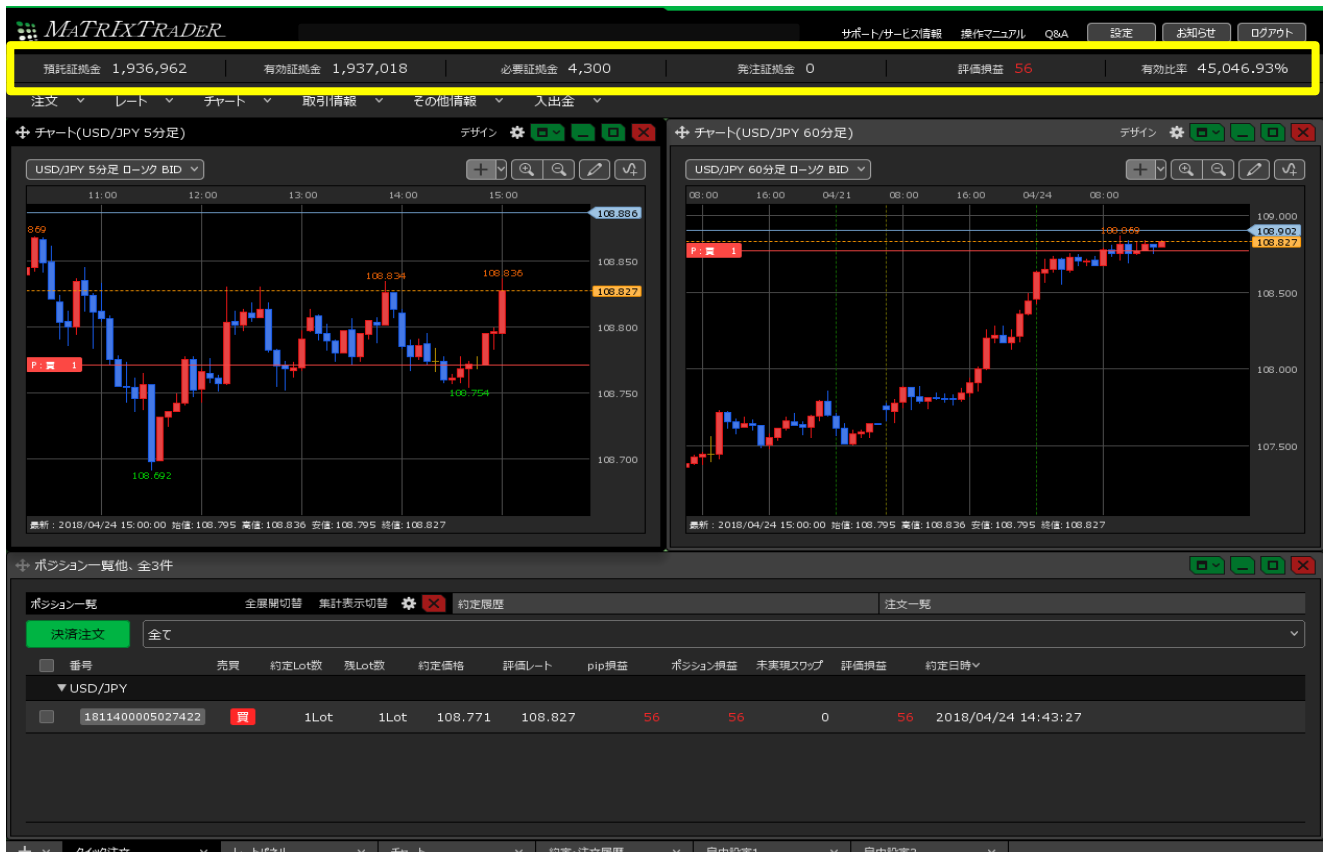


指定した時間になったら全決済注文をだすには？（時間指定全決済）

1 取引画面上部の証拠金状況バーにカーソルを移動します。



2 証拠金状況の画面が表示されますので、【設定】ボタンをクリックします。



- 3 【条件指定全決済設定】画面が表示され、【時間指定全決済】の項目を設定します。
【時間指定】の「設定する」をクリックしてチェックを入れます。

条件指定全決済設定

金額指定全決済

全決済判定基準 評価損益 有効証拠金

金額指定全決済(上限) 設定する 円

金額指定全決済(下限) 設定する 円

全決済時に新規注文を全て取消する

判断基準を口座全体の評価損益とした金額指定全決済は、設定した金額に達した場合およびロスカットになった場合は設定が解除されますが、保有ポジションを手動で決済した場合には解除されません。

そのため、保有ポジションの一部を手動で決済した場合、残りのポジションの評価損益が設定した金額に達すると、保有ポジションはすべて決済となります。また、手動で全てのポジションを決済した場合、新たに保有したポジションの評価損益が設定した金額に達すると、保有ポジションはすべて決済となります。ご注意ください。

時間指定全決済

時間指定 設定する 2017/04/21 00:00

全決済時に新規注文を全て取消する

時間指定全決済は設定した日時が到来した場合およびロスカットになった場合に設定が解除されます。

金額指定全決済と時間指定全決済を同時に設定している場合どちらの条件に到達した時点で、両方の設定が解除されます。

設定した条件に達した時点で成行注文を発注するため、市場の状況によっては決済後の金額が設定した金額と異なる可能性や、不成立となる場合がありますのでご注意ください。

確認画面を表示する

- 4 全決済したい日時を設定します。
日付をクリックするとカレンダーが表示されます。全決済したい日付をクリックします。

条件指定全決済設定

金額指定全決済

全決済判定基準 評価損益 有効証拠金

金額指定全決済(上限) 設定する 円

金額指定全決済(下限) 設定する 円

全決済時に新規注文を全て取消する

判断基準を口座全体の評価損益とした金額指定全決済は、設定した金額に達した場合およびロスカットになった場合は設定が解除されますが、保有ポジションを手動で決済した場合には解除されません。

そのため、保有ポジションの一部を手動で決済した場合、残りのポジションの評価損益が設定した金額に達すると、保有ポジションはすべて決済となります。また、手動で全てのポジションを決済した場合、新たに保有したポジションの評価損益が設定した金額に達すると、保有ポジションはすべて決済となります。ご注意ください。

時間指定全決済

時間指定 設定する 2017/04/21 00:00

全決済時に新規注文を全て取消する

時間指定全決済は設定した日時が到来した場合およびロスカットになった場合に設定が解除されます。

金額指定全決済と時間指定全決済を同時に設定している場合どちらの条件に到達した時点で、両方の設定が解除されます。

設定した条件に達した時点で成行注文を発注するため、市場の状況によっては決済後の金額が設定した金額と異なる可能性や、不成立となる場合がありますのでご注意ください。

2017年 4月

日	月	火	水	木	金	土
1						
2	3	4	5	6	7	8
9	10	11	12	13	14	15
16	17	18	19	20	21	22
23	24	25	26	27	28	29
30						

5 時間をクリックします。入力欄に時間を入力し、【OK】ボタンをクリックします。

条件指定全決済設定

金額指定全決済

全決済判定基準 評価損益 有効証拠金

金額指定全決済(上限) 設定する 円

金額指定全決済(下限) 設定する 円

全決済時に新規注文を全て取消する

判断基準を口座全体の評価損益とした金額指定全決済は、設定した金額に達した場合およびロスカットになった場合は設定が解除されますが、保有ポジションを手動で決済した場合には解除されません。

そのため、保有ポジションの一部を手動で決済した場合、残りのポジションの評価損益が設定した金額に達すると、保有ポジションはすべて決済となります。また、手動で全てのポジションを決済した場合、新たに保有したポジションの評価損益が設定した金額に達すると、保有ポジションはすべて決済となります。ご注意ください。

時間指定全決済

時間指定 設定する 2017/04/21 20:00

全決済時に新規注文を全て取消する

時間指定全決済は設定した日時が到来した場合およびロスカットになった場合に設定が解除されます。

金額指定全決済と時間指定全決済を同時に設定している場合どちらかの条件に到達した時点で、両方の設定が解除されます。

設定した条件に達した時点で成行注文を発注するため、市場の状況によっては決済後の金額が設定した金額と異なる可能性や、不成立となる場合がありますのでご注意ください。

確認画面を表示する

6 【決定】ボタンをクリックします。

- ※【全決済時に新規注文を全て取消する】にチェックを入れていると金額指定全決済が発動した場合、注文中の新規注文を全て取消します。
- ※【確認画面を表示する】のチェックが入っていない場合、次の確認画面は表示されず、【決定】ボタンをクリックした時点で設定が完了します。

条件指定全決済設定

金額指定全決済

全決済判定基準 評価損益 有効証拠金

金額指定全決済(上限) 設定する 円

金額指定全決済(下限) 設定する 円

全決済時に新規注文を全て取消する

判断基準を口座全体の評価損益とした金額指定全決済は、設定した金額に達した場合およびロスカットになった場合は設定が解除されますが、保有ポジションを手動で決済した場合には解除されません。

そのため、保有ポジションの一部を手動で決済した場合、残りのポジションの評価損益が設定した金額に達すると、保有ポジションはすべて決済となります。また、手動で全てのポジションを決済した場合、新たに保有したポジションの評価損益が設定した金額に達すると、保有ポジションはすべて決済となります。ご注意ください。

時間指定全決済

時間指定 設定する 2017/04/21 20:00

全決済時に新規注文を全て取消する

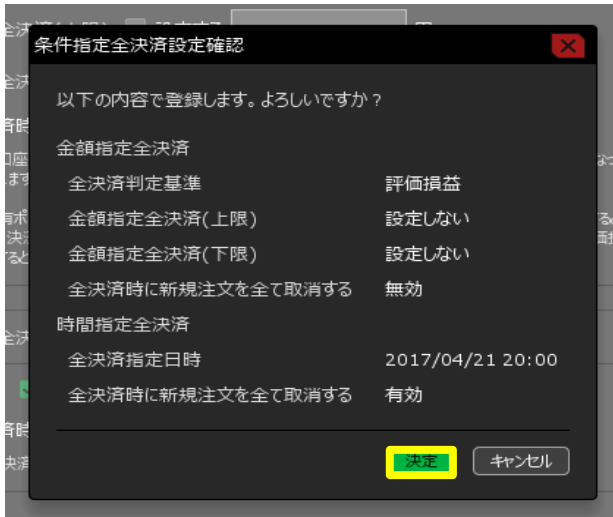
時間指定全決済は設定した日時が到来した場合およびロスカットになった場合に設定が解除されます。

金額指定全決済と時間指定全決済を同時に設定している場合どちらかの条件に到達した時点で、両方の設定が解除されます。

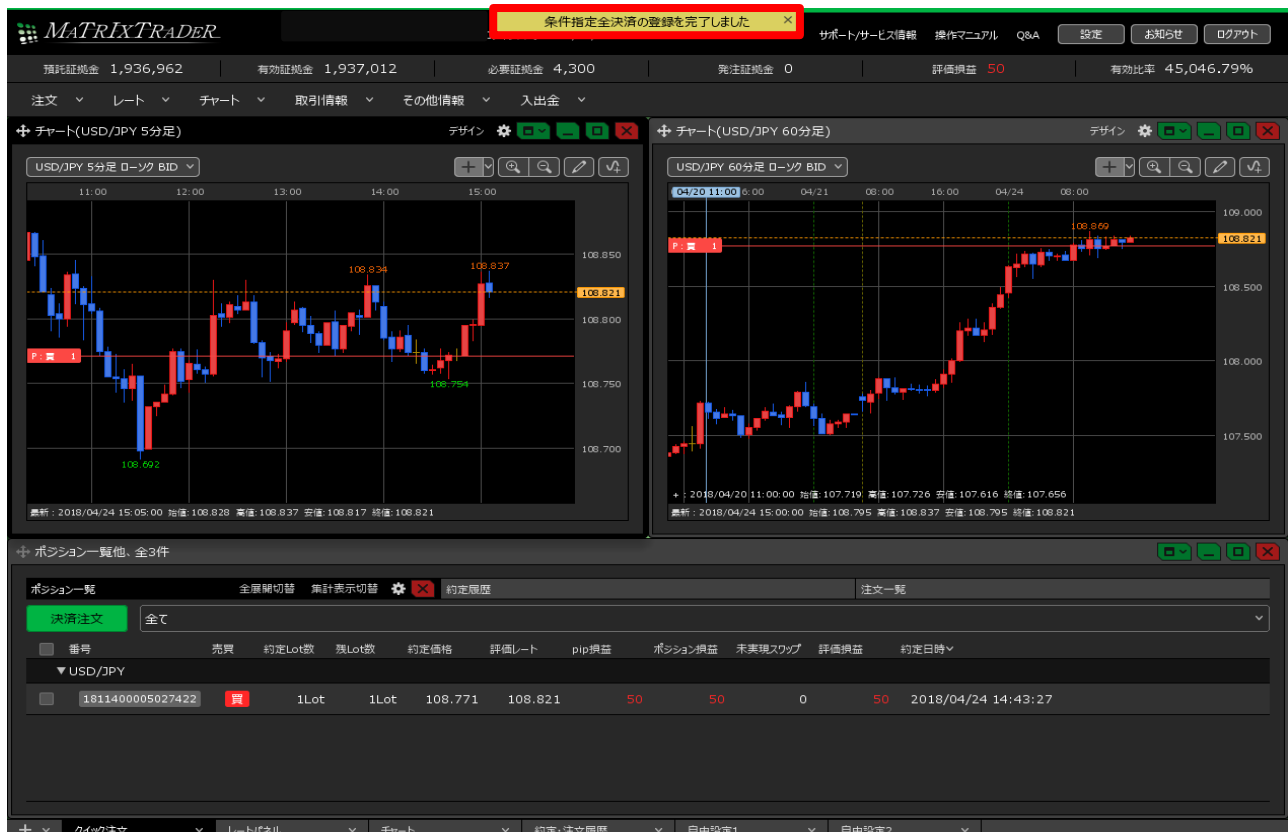
設定した条件に達した時点で成行注文を発注するため、市場の状況によっては決済後の金額が設定した金額と異なる可能性や、不成立となる場合がありますのでご注意ください。

確認画面を表示する

7【条件指定全決済設定確認】画面が表示されるので、内容を確認した後【決定】ボタンをクリックします。



8 条件指定全決済の登録を完了しました。



9. 時間指定全決済が設定されました。

The screenshot displays the MATRIXTRADER trading platform interface. At the top, account balances are shown: 預託証拠金 (8,694,702), 有効証拠金 (8,694,702), 必要証拠金 (0), 免状証拠金 (0), 評価損益 (0), and 有効比率 (0). A yellow dashed box highlights the account summary and the '時間指定全決済' (Time-specified full settlement) setting, which is set to '2017/04/21 20:00'. Below this, the '全決済全決済' (Full settlement) status is also highlighted as '指定なし' (None specified). The main area shows order execution details for AUD/JPY, CHF/JPY, and CAD/JPY, including bid and ask prices and lot numbers. On the right, there are three candlestick charts for EUR/JPY, EUR/USD, and EUR/USD, each with a 'チャート' (Chart) title and a 'デザイン' (Design) button. The interface includes various navigation and control buttons like '設定' (Settings), 'お知らせ' (Notice), and 'ログアウト' (Logout).