

金額指定全決済注文/時間指定全決済注文

MATRIX TRADER

取引口座全体の評価損益もしくは有効証拠金が指定した金額に達した時点/指定した時間に達した時点で全ての保有ポジションに対し、決済の成行注文が発注されます。

■ 設定画面表示方法

① ポジション集計を表示します。



通貨ペア	売ポジション	売値平均	買ポジション	買値平均	必要証拠金額
USD/JPY	1	100.693	2	100.690	8,200
EUR/JPY	0	0.000	1	113.499	4,600



②【条件指定全決済】をクリックします。



通貨ペア	売ポジション	売値平均	買ポジション	買値平均	必要証拠金額
USD/JPY	1	100.693	2	100.690	8,200
EUR/JPY	0	0.000	1	113.499	4,600

③【条件指定全決済設定】画面が表示されました。

条件指定全決済設定

金額指定全決済

全決済判定基準 評価損益 有効証拠金

金額指定全決済(上限) 設定する 円

金額指定全決済(下限) 設定する 円

全決済時に新規注文を全て取消する

判定基準を口座全体の評価損益とした金額指定全決済は、設定した金額に達した場合およびロスカットになった場合は設定が解除されますが、保有ポジションを手動で決済した場合は解除されません。

そのため、保有ポジションの一部を手動で決済した場合、残りのポジションの評価損益が設定した金額に達すると、保有ポジションはすべて決済となります。また、手動ですべてのポジションを決済した場合、新たに保有したポジションの評価損益が設定した金額に達すると、保有ポジションはすべて決済となります。ご注意ください。

時間指定全決済

時間指定 設定する / / 時 分

全決済時に新規注文を全て取消する

時間指定全決済は設定した日時が到来した場合およびロスカットになった場合に設定が解除されます。

金額指定全決済と時間指定全決済を同時に設定している場合、どちらかの条件に到達した時点で、両方の設定が解除されます。

設定した条件に達した時点で成行注文を発注するため、市場の状況によっては決済後の金額が設定した金額と異なる可能性や、不成立となる場合がありますのでご注意ください。

確認画面を表示する

決定 キャンセル

■ 【条件指定全決済設定】画面詳細

条件指定全決済設定

金額指定全決済

全決済判定基準 評価損益 有効証拠金

金額指定全決済(上限) 設定する 100,000 円

金額指定全決済(下限) 設定する -100,000 円

全決済時に新規注文を全て取消する

判定基準を口座全体の評価損益とした金額指定全決済は、設定した金額に達した場合およびロスカットになった場合は設定が解除されますが、保有ポジションを手動で決済した場合は解除されません。

そのため、保有ポジションの一部を手動で決済した場合、残りのポジションの評価損益が設定した金額に達すると、保有ポジションはすべて決済となります。また、手動ですべてのポジションを決済した場合、新たに保有したポジションの評価損益が設定した金額に達すると、保有ポジションはすべて決済となります。ご注意ください。

時間指定全決済

時間指定 設定する // 時 分

全決済時に新規注文を全て取消する

時間指定全決済は設定した日時が到来した場合およびロスカットになった場合に設定が解除されます。

金額指定全決済と時間指定全決済を同時に設定している場合、どちらかの条件に到達した時点で、両方の設定が解除されます。

設定した条件に達した時点で成行注文を発注するため、市場の状況によっては決済後の金額が設定した金額と異なる可能性や、不成立となる場合がありますのでご注意ください。

確認画面を表示する

決定 キャンセル

全決済判定基準を【評価損益】【有効証拠金】より設定できます。

金額指定全決済(上限・下限)の設定をすることができます。

設定あり	<input checked="" type="checkbox"/> 設定する
設定なし	<input type="checkbox"/> 設定する

金額は現在の【評価損益】【有効証拠金】から1,000円以上離して入力をします。
 ※【評価損益】選択時のみ「-（マイナス）」の数字を入力することができます。

全決済時に新規注文を全て取消するかどうかの選択ができます。

設定あり	<input checked="" type="checkbox"/> 全決済時に新規注文を全て取消する
設定なし	<input type="checkbox"/> 全決済時に新規注文を全て取消する

指定した時間に全決済注文を発注することができます。

■【金額指定全決済】で評価損益を基準とする場合

①【条件指定全決済設定】画面を表示します。

条件指定全決済設定

金額指定全決済
全決済判定基準 評価損益 有効証拠金

金額指定全決済(上限) 円
金額指定全決済(下限) 円

全決済時に新規注文を全て取消する

判定基準を口座全体の評価損益とした金額指定全決済は、設定した金額に達した場合およびロスカットになった場合は設定が解除されますが、保有ポジションを手動で決済した場合は解除されません。

そのため、保有ポジションの一部を手動で決済した場合、残りのポジションの評価損益が設定した金額に達すると、保有ポジションはすべて決済となります。また、手動ですべてのポジションを決済した場合、新たに保有したポジションの評価損益が設定した金額に達すると、保有ポジションはすべて決済となります。ご注意ください。

時間指定全決済
時間指定 / / 時 分

全決済時に新規注文を全て取消する

時間指定全決済は設定した日時が到来した場合およびロスカットになった場合に設定が解除されます。

金額指定全決済と時間指定全決済を同時に設定している場合、どちらかの条件に到達した時点で、両方の設定が解除されます。

設定した条件に達した時点で成行注文を発注するため、市場の状況によっては決済後の金額が設定した金額と異なる可能性や、不成立となる場合がありますのでご注意ください。

確認画面を表示する

決定 キャンセル

■【金額指定全決済】で評価損益を選択した際の注意事項

判定基準を口座全体の評価損益とした金額指定全決済は、設定した金額に達した場合およびロスカットになった場合は設定が解除されますが、保有ポジションを手動で決済した場合には解除されません。

そのため、保有ポジションの一部を手動で決済した場合、残りのポジションの評価損益が設定した金額に達すると、保有ポジションはすべて決済となります。また、手動ですべてのポジションを決済した場合、新たに保有したポジションの評価損益が設定した金額に達すると、保有ポジションは全ての決済となります。ご注意ください。

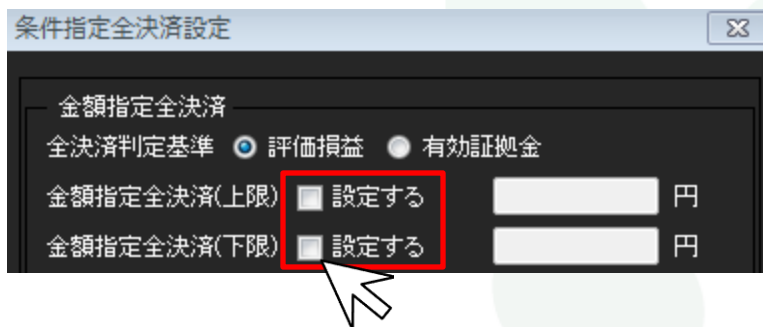
設定した金額に達した時点で成行注文を発注するため、市場の状況によっては決済後の金額が設定した金額と異なる可能性や不成立となる場合がありますのでご注意ください。

②【全決済判定基準】を【評価損益】に設定します。

条件指定全決済設定

金額指定全決済
全決済判定基準 評価損益 有効証拠金

- ③【金額指定全決済(上限・下限)】の【設定する】にチェックをいれます。
※ここでは上限・下限両方設定します。



条件指定全決済設定

金額指定全決済

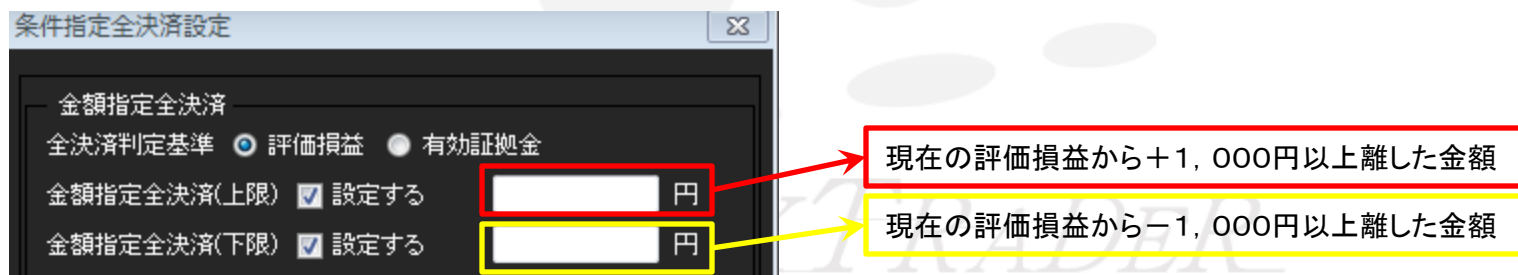
全決済判定基準 評価損益 有効証拠金

金額指定全決済(上限) 設定する 円

金額指定全決済(下限) 設定する 円



- ④金額を入力します。



条件指定全決済設定

金額指定全決済

全決済判定基準 評価損益 有効証拠金

金額指定全決済(上限) 設定する 円

金額指定全決済(下限) 設定する 円

現在の評価損益から+1,000円以上離れた金額

現在の評価損益から-1,000円以上離れた金額

- ⑤【全決済時に新規注文を全て取消する】かどうかを設定します。
 ※ここでは【全決済時に新規注文を全て取消する】にチェックを入れます。

条件指定全決済設定

金額指定全決済

全決済判定基準 評価損益 有効証拠金

金額指定全決済(上限) 設定する 100,000 円

金額指定全決済(下限) 設定する -100,000 円

全決済時に新規注文を全て取消する

- ⑥設定完了後、【決定】をクリックします。

条件指定全決済設定

金額指定全決済

全決済判定基準 評価損益 有効証拠金

金額指定全決済(上限) 設定する 100,000 円

金額指定全決済(下限) 設定する -100,000 円

全決済時に新規注文を全て取消する

判定基準が口座全体の評価損益とした金額指定全決済は、設定した金額を越えた場合およびロスカットになった場合は設定が解除されますが、保有ポジションを手動で決済した場合は解除されません。

そのため、保有ポジションの一部を手動で決済した場合、残りのポジションの評価損益が設定した金額に達すると、保有ポジションはすべて決済となります。また、手動ですべてのポジションを決済した場合、新たに保有したポジションの評価損益が設定した金額に達すると、保有ポジションはすべて決済となります。ご注意ください。

時間指定全決済

時間指定 設定する / / 時 分

全決済時に新規注文を全て取消する

時間指定全決済を設定した日時が到来した場合およびロスカットになった場合に設定が解除されます。

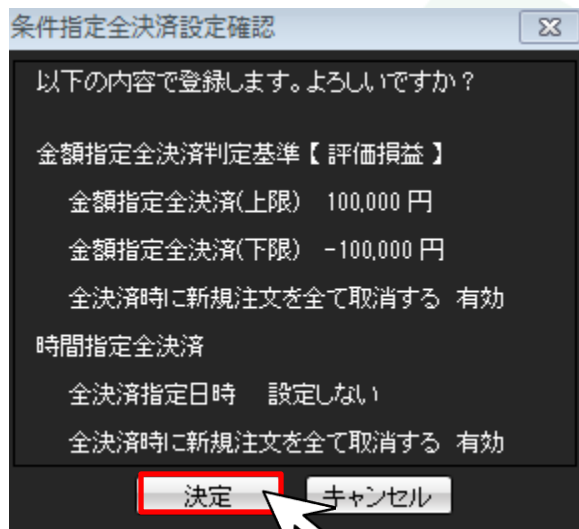
金額指定全決済と時間指定全決済を同時に設定している場合、どちらかの条件に到達した時点で、両方の設定が解除されます。

設定した条件に達した時点で成行注文を発注するため、市場の状況によっては決済後の金額が設定した金額と異なる可能性や、不成立となる場合がありますのでご注意ください。

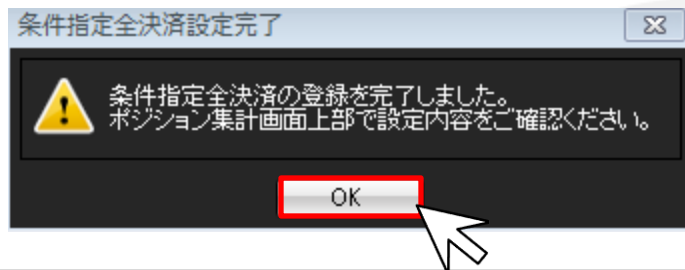
確認画面を表示する

決定 キャンセル

⑦【条件指定全決済設定確認】画面が表示されます。内容を確認し、【決定】をクリックします。



⑧【条件指定全決済設定完了】画面が表示されます。【OK】をクリックします。



- ⑨ポジション集計画面上部に設定内容が表示されます。
取引口座全体の評価損益が指定した金額になれば、全ての保有ポジションに対して成行で決済注文が発注されます。



通貨ペア	売ポジション	売値平均	買ポジション	買値平均	必要証拠金額
USD/JPY	1	100.693	2	100.690	8,200
EUR/JPY	0	0.000	1	113.499	4,600

MATRIX TRADER

■【金額指定全決済】で有効証拠金を基準とする場合

①【条件指定全決済設定】画面を表示します。

条件指定全決済設定

金額指定全決済
全決済判定基準 評価損益 有効証拠金

金額指定全決済(上限) 円
金額指定全決済(下限) 円

全決済時に新規注文を全て取消する

判定基準を口座全体の評価損益とした金額指定全決済は、設定した金額に達した場合およびロスカットになった場合は設定が解除されますが、保有ポジションを手動で決済した場合には解除されません。

そのため、保有ポジションの一部を手動で決済した場合、残りのポジションの評価損益が設定した金額に達すると、保有ポジションはすべて決済となります。また、手動ですべてのポジションを決済した場合、新たに保有したポジションの評価損益が設定した金額に達すると、保有ポジションはすべて決済となります。ご注意ください。

時間指定全決済
時間指定 / / 時 分
 全決済時に新規注文を全て取消する

時間指定全決済は設定した日時が到来した場合およびロスカットになった場合に設定が解除されます。

金額指定全決済と時間指定全決済を同時に設定している場合、どちらかの条件に到達した時点で、両方の設定が解除されます。

設定した条件に達した時点で成行注文を発注するため、市場の状況によっては決済後の金額が設定した金額と異なる可能性や、不成立となる場合がありますのでご注意ください。

確認画面を表示する

決定 キャンセル



②【全決済判定基準】を【有効証拠金】に設定します。

条件指定全決済設定

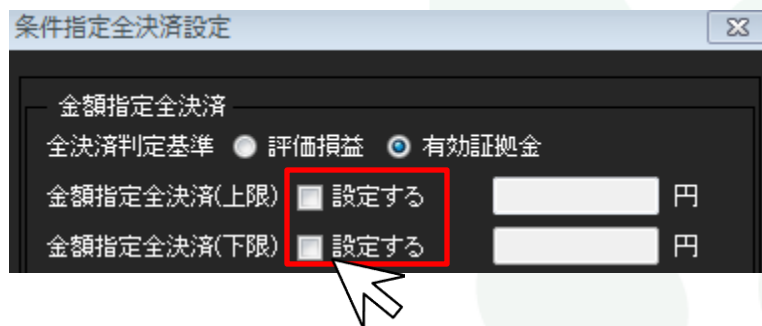
金額指定全決済
全決済判定基準 評価損益 有効証拠金

■【金額指定全決済】で有効証拠金の注意事項

判定基準を有効証拠金とした金額指定全決済は設定した金額に達した場合、ロスカットになった場合および入金、出金が成立した場合に設定が解除されます。

設定した金額に達した時点で成行注文を発注するため、市場の状況によっては決済後の金額が設定した金額と異なる可能性や不成立となる場合がありますのでご注意ください。

- ③【金額指定全決済(上限・下限)】の【設定する】にチェックをいれます。
※ここでは上限・下限両方設定します。



条件指定全決済設定

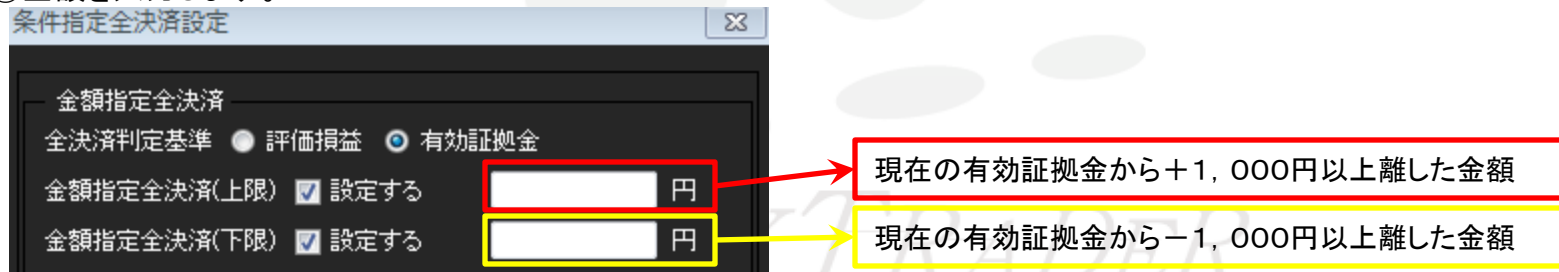
金額指定全決済
全決済判定基準 評価損益 有効証拠金

金額指定全決済(上限) 設定する 円

金額指定全決済(下限) 設定する 円



- ④金額を入力します。



条件指定全決済設定

金額指定全決済
全決済判定基準 評価損益 有効証拠金

金額指定全決済(上限) 設定する 円

金額指定全決済(下限) 設定する 円

現在の有効証拠金から+1,000円以上離れた金額

現在の有効証拠金から-1,000円以上離れた金額

- ⑤【全決済時に新規注文を全て取消する】かどうかを設定します。
 ※ここでは【全決済時に新規注文を全て取消する】にチェックを入れます。

条件指定全決済設定

金額指定全決済

全決済判定基準 ● 評価損益 ● 有効証拠金

金額指定全決済(上限) 設定する 10,000,000 円

金額指定全決済(下限) 設定する 1,000,000 円

全決済時に新規注文を全て取消する



条件指定全決済設定

金額指定全決済

全決済判定基準 ● 評価損益 ● 有効証拠金

金額指定全決済(上限) 設定する 10,000,000 円

金額指定全決済(下限) 設定する 1,000,000 円

全決済時に新規注文を全て取消する

判定基準を有効証拠金とした金額指定全決済は設定した金額に達した場合、ロスカットになった場合および入金、出金が成立した場合に設定が解除されます。

時間指定全決済

時間指定 設定する // 時 分

全決済時に新規注文を全て取消する

時間指定全決済は設定した日時が到来した場合およびロスカットになった場合に設定が解除されます。

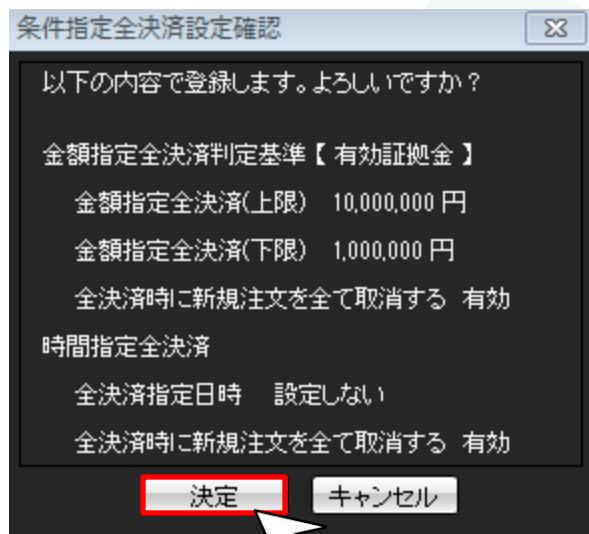
金額指定全決済と時間指定全決済を同時に設定している場合、どちらかの条件に到達した時点で、両方の設定が解除されます。

設定した条件に達した時点で成行注文を発注するため、市場の状況によっては決済後の金額が設定した金額と異なる可能性や、不成立となる場合がありますのでご注意ください。

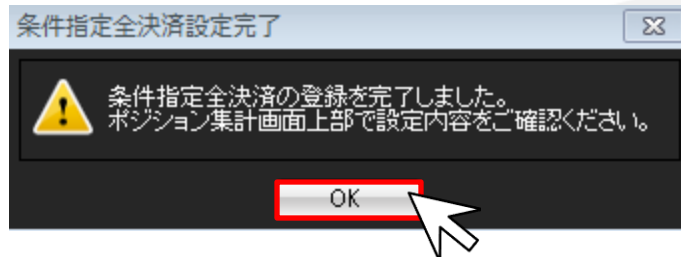
確認画面を表示する

- ⑥設定完了後、【決定】をクリックします。

⑦【条件指定全決済設定確認】画面が表示されます。内容を確認し、【決定】をクリックします。



⑧【条件指定全決済設定完了】画面が表示されます。【OK】をクリックします。



⑨ポジション集計画面上部に設定内容が表示されます。

取引口座の有効証拠金が指定した金額になれば、全ての保有ポジションに対して成行で決済注文が発注されます。



通貨ペア	売ポジション	売値平均	買ポジション	買値平均	必要証拠金額
USD/JPY	1	100.693	2	100.690	8,200
EUR/JPY	0	0.000	1	113.499	4,600

MATRIX TRADER

■【時間指定全決済】を設定する場合

条件指定全決済設定

金額指定全決済
 全決済判定基準 評価損益 有効証拠金
 金額指定全決済(上限) 設定する 100,000 円
 金額指定全決済(下限) 設定する -100,000 円
 全決済時に新規注文を全て取消する
 判定基準を口座全体の評価損益とした金額指定全決済は、設定した金額に達した場合およびロスカットになった場合は設定が解除されますが、保有ポジションを手動で決済した場合にも解除されません。
 そのため、保有ポジションの一部を手動で決済した場合、残りのポジションの評価損益が設定した金額に達すると、保有ポジションはすべて決済となります。また、手動ですべてのポジションを決済した場合、新たに保有したポジションの評価損益が設定した金額に達すると、保有ポジションはすべて決済となります。ご注意ください。

時間指定全決済
 時間指定 設定する 2016/08/18 23 時 00 分
 全決済時に新規注文を全て取消する
 時間指定全決済は設定した日時が到来した場合およびロスカットになった場合に設定が解除されます。

金額指定全決済と時間指定全決済を同時に設定している場合
 どちらかの条件に到達した時点で、両方の設定が解除されます。

設定した条件に達した時点で成行注文を発注するため、市場の状況によっては決済後の金額が設定した金額と異なる可能性や、不成立となる場合がありますのでご注意ください。

確認画面を表示する

決定 キャンセル

【時間指定】の【設定する】にチェックをいれ、希望の日時を入力します。

■【時間指定全決済】の注意事項

時間指定全決済は設定した日時が到来した場合およびロスカットになった場合に設定が解除されます。