

# レート一覧

MATRIX TRADER

現在のレートの他に、四本値やレートの更新時間などが確認できます。

※初期設定では取引画面上に表示されていません。メニューバー【情報】▶【レート一覧】をクリックすると表示されます。

通貨ペア	Bid	Ask	Lot数	取引単位	Open	High	Low	Change	NYCL	Time
USD/JPY	121.801	121.804	1	1000	121.332	122.039 (11:56:57)	121.292 (06:13:55)	+0.490	121.311	13:32:14
EUR/JPY	135.158	135.166	1	1000	133.858	135.435 (12:01:09)	133.842 (06:13:55)	+1.262	133.896	13:32:14
GBP/JPY	187.488	187.501	1	1000	186.590	187.873 (11:47:37)	186.576 (06:13:55)	+0.907	186.581	13:32:14
AUD/JPY	91.148	91.157	1	1000	90.356	91.451 (11:48:23)	90.336 (06:13:55)	+0.816	90.332	13:32:15
NZD/JPY	82.275	82.289	1	1000	81.753	82.561 (11:49:06)	81.782 (06:13:55)	+0.532	81.743	13:32:16
CAD/JPY	96.004	96.021	1	1000	95.475	96.170 (12:01:21)	95.486 (06:13:55)	+0.562	95.442	13:32:16
CHF/JPY	128.694	128.724	1	1000	127.731	128.972 (12:01:09)	127.864 (06:39:18)	+0.741	127.953	13:32:14
ZAR/JPY	9.771	9.785	1	1000	9.685	9.793 (11:47:36)	9.717 (06:13:50)	+0.084	9.687	13:32:08
EUR/USD	1.10966	1.10971	1	1000	1.10334	1.11041 (13:01:41)	1.10321 (06:15:21)	+0.00598	1.10368	13:32:16
GBP/USD	1.53926	1.53939	1	1000	1.53789	1.54073 (13:03:54)	1.53648 (09:54:16)	+0.00139	1.53787	13:32:16
EUR/GBP	0.72081	0.72095	1	1000	0.71692	0.72093 (13:01:41)	0.71758 (06:15:44)	+0.00356	0.71725	13:32:15
AUD/USD	0.74829	0.74841	1	1000	0.74461	0.74951 (11:48:39)	0.74477 (06:07:15)	+0.00372	0.74457	13:32:17

## ①Bid

売注文時のレート。クリックすると注文を出すことができます。

## ②Ask

買注文時のレート。クリックすると注文を出すことができます。

## ③Lot数

取引時の基準Lot数

※【レートパネル】・【注文&動作設定】画面のLot数の設定と連動しています。

## ④取引単位

1Lot当たりの通貨数量

## ⑤Open

当日の始値 (Bid基準)

## ⑥High

当日の高値 (Bid基準)

## ⑦Low

当日の安値 (Ask基準)

## ⑧Change

前日のNYの終値 (Bid基準) と現在のBidの差

## ⑨NYCL

前日のNYの終値 (Bid基準)

## ⑩Time

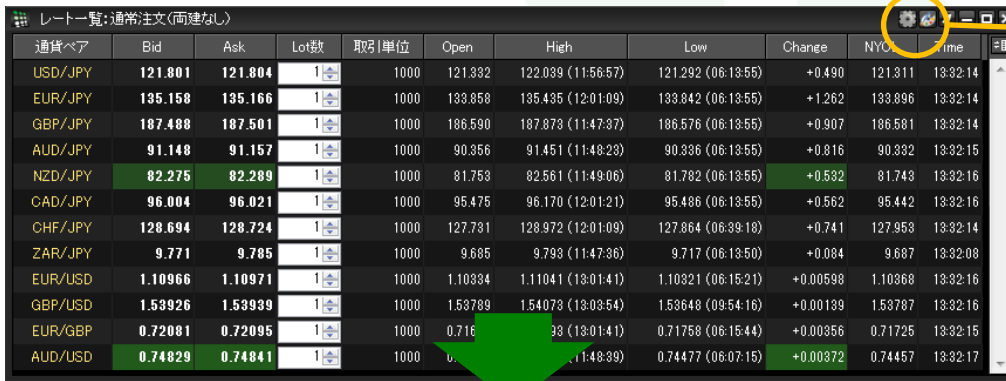
最終のレート更新時間

## ■表示通貨ペアの変更・並び替え—【表示通貨ペアの検索】

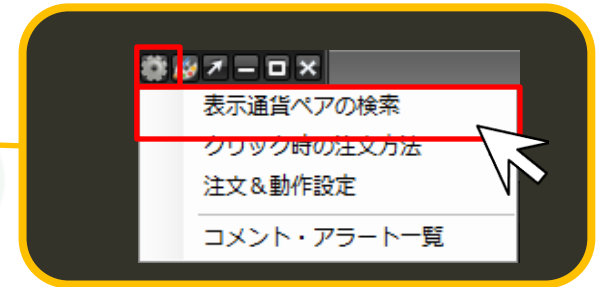
レート一覧に表示する通貨ペアや、並び順を変更することができます。

### 【設定方法】

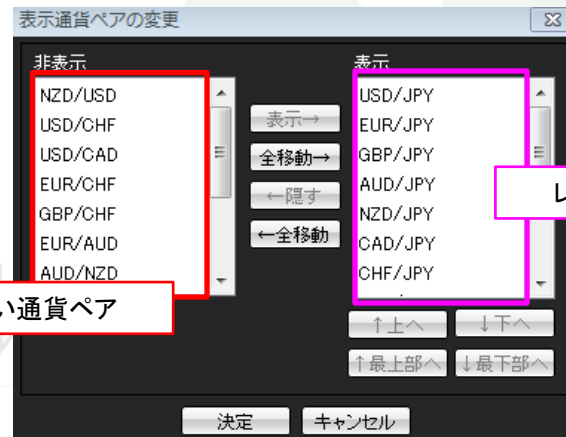
①レート一覧右上  をクリックし、【表示通貨ペアの検索】を選択します。



通貨ペア	Bid	Ask	Lot数	取引単位	Open	High	Low	Change	NYC	Time
USD/JPY	121.801	121.804	1	1000	121.332	122.039 (11:58:57)	121.292 (06:13:55)	+0.490	121.311	13:32:14
EUR/JPY	135.158	135.166	1	1000	133.858	135.435 (12:01:09)	133.842 (06:13:55)	+1.262	133.896	13:32:14
GBP/JPY	187.488	187.501	1	1000	186.590	187.873 (11:47:37)	186.576 (06:13:55)	+0.907	186.581	13:32:14
AUD/JPY	91.148	91.157	1	1000	90.856	91.451 (11:48:23)	90.336 (06:13:55)	+0.816	90.332	13:32:15
NZD/JPY	82.275	82.289	1	1000	81.753	82.561 (11:49:06)	81.782 (06:13:55)	+0.532	81.743	13:32:16
CAD/JPY	96.004	96.021	1	1000	95.475	96.170 (12:01:21)	95.486 (06:13:55)	+0.562	95.442	13:32:16
CHF/JPY	128.694	128.724	1	1000	127.731	128.972 (12:01:09)	127.864 (06:39:18)	+0.741	127.953	13:32:14
ZAR/JPY	9.771	9.785	1	1000	9.685	9.793 (11:47:36)	9.717 (06:13:50)	+0.034	9.687	13:32:08
EUR/USD	1.10966	1.10971	1	1000	1.10334	1.11041 (13:01:41)	1.10321 (06:15:21)	+0.00598	1.10368	13:32:16
GBP/USD	1.53926	1.53939	1	1000	1.53789	1.54073 (13:03:54)	1.53648 (09:54:16)	+0.00139	1.53787	13:32:16
EUR/GBP	0.72081	0.72095	1	1000	0.716	0.72339 (13:01:41)	0.71758 (06:15:44)	+0.00356	0.71725	13:32:15
AUD/USD	0.74829	0.74841	1	1000	0.744	0.74839 (11:48:39)	0.74477 (06:07:15)	+0.00372	0.74457	13:32:17



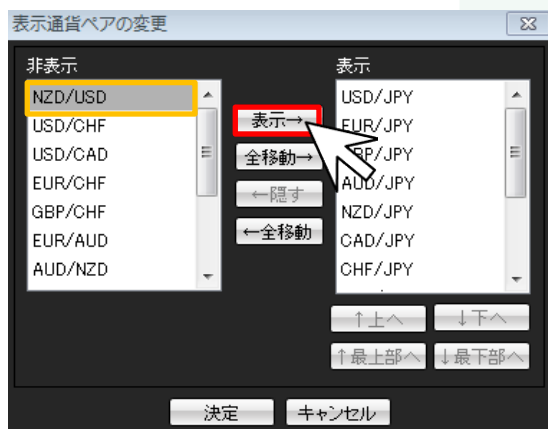
②【表示通貨ペアの変更】画面が表示されます。



レート一覧に表示されない通貨ペア

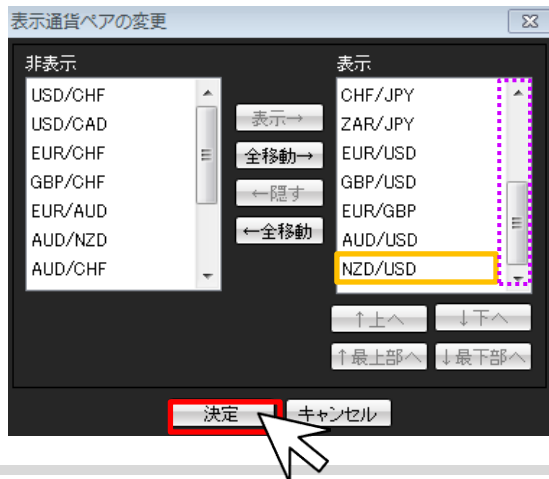
レート一覧に表示される通貨ペア

- ③例えば、非表示になっているNZD/USDを表示させる場合、非表示枠に表示されているNZD/USDを選択し、【表示→】をクリックします。



表示したい通貨ペアを選択し【表示→】をクリックすると、【表示】枠に移動します。  
非表示にしたい通貨ペアを選択し【←隠す】をクリックすると、【非表示】枠に移動します。

- ④クリックした通貨ペア名 (NZD/USD) が表示枠の最下段に移動します。画面下部にある【決定】をクリックします。



最下部を見るには、表示欄右側のスクロールバーを下まで下げてください。

全移動→ . ←全移動 をクリックすると全ての通貨ペアを【表示】枠、または、【非表示】枠に移動することができます。



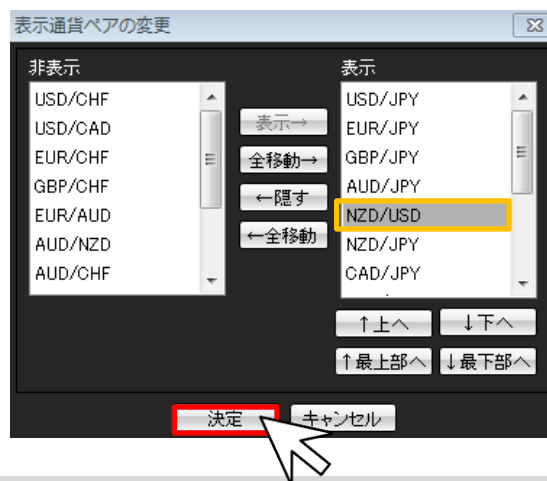
⑤さらに、並び変えたい通貨ペア名を選択し【↑上へ】・【↓下へ】をクリックすることで表示の順位を変更することができます。

※ここではNZD/USDを上から5つ目に移動させます。



【↑上へ】をクリックすると、選択した通貨ペアが一段上に移動します。  
【↓下へ】をクリックすると、選択した通貨ペアが一段下に移動します。

⑥希望する順位になるように調整後、画面下部にある【決定】をクリックします。



- ⑦表示内容が変更されました。  
NZD/USDがレート一覧の上から5つ目に表示されています。



設定を変更しても、レート一覧のウィンドウを×印で閉じてしまうと初期設定に戻ってしまいますので、ご注意ください。

レート一覧: 通常注文(両建あり)

通貨ペア	Bid	Ask	Lot数	取引単位	Open	High	Low	Change	NYCL	Time
USD/JPY	113.095	113.098	1	1000	112.874	113.321 (10:38:24)	112.760 (07:55:08)	+0.223	112.872	15:32:14
EUR/JPY	126.293	126.298	1	1000	126.107	126.457 (10:03:55)	125.915 (08:54:09)	+0.165	126.128	15:32:14
GBP/JPY	159.754	159.767	1	1000	159.717	160.153 (09:55:00)	159.369 (08:54:11)	+0.026	159.728	15:32:14
AUD/JPY	85.104	85.112	1	1000	84.981	85.222 (09:54:52)	84.707 (07:13:27)	+0.165	84.939	15:32:13
<b>NZD/USD</b>	<b>0.66913</b>	<b>0.66930</b>	1	1000	0.66943	0.67030 (08:15:49)	0.66821 (11:44:13)	-0.00035	0.66948	15:32:14
NZD/JPY	75.672	75.686	1	1000	75.570	75.888 (09:56:33)	75.500 (07:57:03)	+0.069	75.603	15:32:15
CAD/JPY	85.344	85.361	1	1000	85.162	85.579 (09:56:12)	85.134 (08:56:38)	+0.162	85.182	15:32:13
CHF/JPY	115.700	115.730	1	1000	115.666	116.048 (09:54:48)	115.566 (09:06:38)	+0.073	115.627	15:32:15
ZAR/JPY	7.301	7.315	1	1000	7.289	7.321 (09:54:51)	7.301 (09:14:17)	+0.017	7.284	15:32:14
EUR/USD	1.11671	1.11675	1	1000	1.11729	1.11798 (06:33:23)	1.11538 (10:49:24)	-0.00072	1.11743	15:32:15
GBP/USD	1.41260	1.41271	1	1000	1.41503	1.41538 (06:44:10)	1.41118 (11:15:27)	-0.00238	1.41498	15:32:16
EUR/GBP	0.79043	0.79057	1	1000	0.78918	0.79083 (11:44:17)	0.78950 (08:49:17)	+0.00089	0.78954	15:32:14
AUD/USD	0.75249	0.75260	1	1000	0.75281	0.75339 (09:08:47)	0.75088 (10:13:12)	-0.00002	0.75251	15:32:13


MATRIX TRADER

## ■ クリック時の注文方法

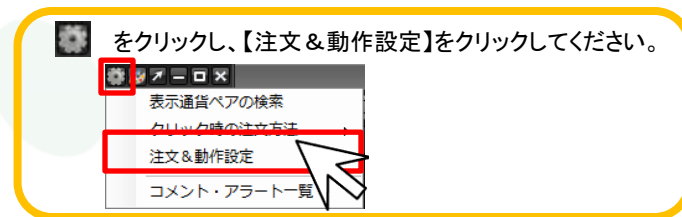
レート一覧から注文する際の注文方法をあらかじめ設定することができます。

設定方法は2通りあります。

■メニューバー【設定】▶【注文&動作設定】から設定する方法.....設定方法の詳細は、『注文&動作設定』をご参照ください。

■レート一覧画面右上  から設定する方法.....次ページ参照

※両設定は連動します。



### 設定可能な注文方法

【クイック注文】・【通常注文】・【ストリーミング注文】・【ワンクリック注文】

【ワンクリック注文+決済pip差注文 指値】・【ワンクリック注文+決済pip差注文 逆指】・【ワンクリック注文+決済pip差注文トレール】

【ワンクリック注文+決済pip差注文 指値/逆指】・【ワンクリック注文+決済pip差注文 指値/トレール】

↓ 現在設定されている注文方法が表示されます。※初期設定では【通常注文(両建なし)】になっています。

通貨ペア	Bid	Ask	Lot数	取引単位	Open	High	Low
USD/JPY	100.680	100.683	1	1000	100.275	101.161 (14:20:46)	100.170 (08:59:57)
EUR/JPY	113.463	113.468	1	1000	113.079	113.928 (14:20:47)	112.957 (08:59:57)
GBP/JPY	130.920	130.933	1	1000	130.755	131.813 (14:20:50)	130.520 (08:59:57)
AUD/JPY	76.754	76.762	1	1000	77.160	77.566 (14:42:13)	76.742 (19:31:35)
NZD/JPY	72.790	72.803	1	1000	73.042	73.432 (07:46:30)	72.778 (19:31:36)
CAD/JPY	78.102	78.119	1	1000	77.971	78.522 (14:20:38)	77.859 (08:59:58)

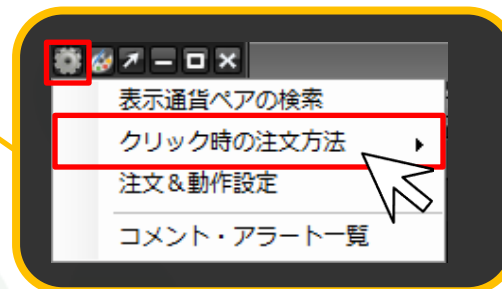
## ■ クリック時の注文方法の設定 — からの設定方法

### 【設定方法】

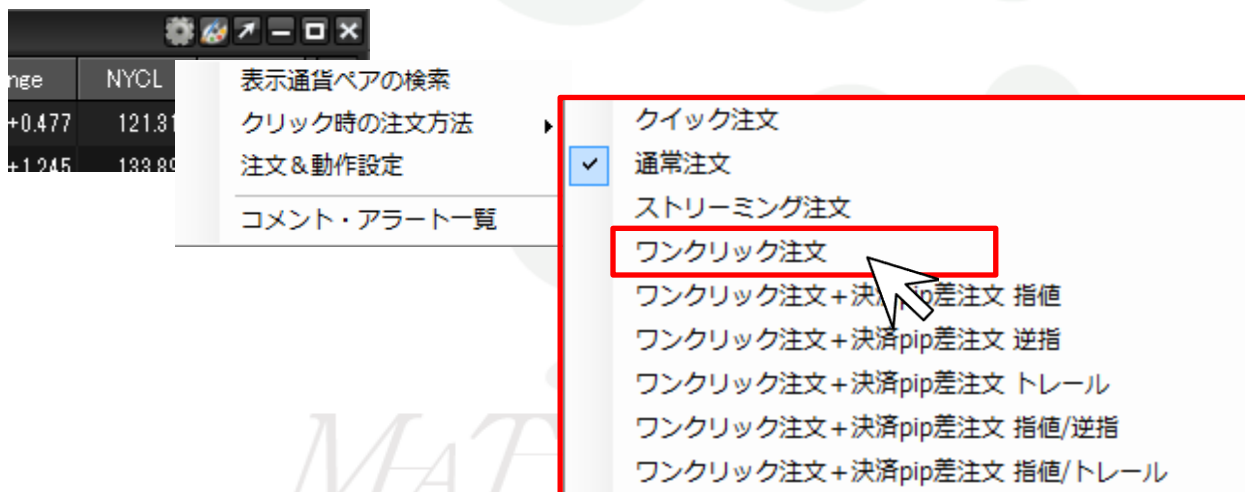
① レート一覧右上 をクリックし、【クリック時の注文方法】を選択します。



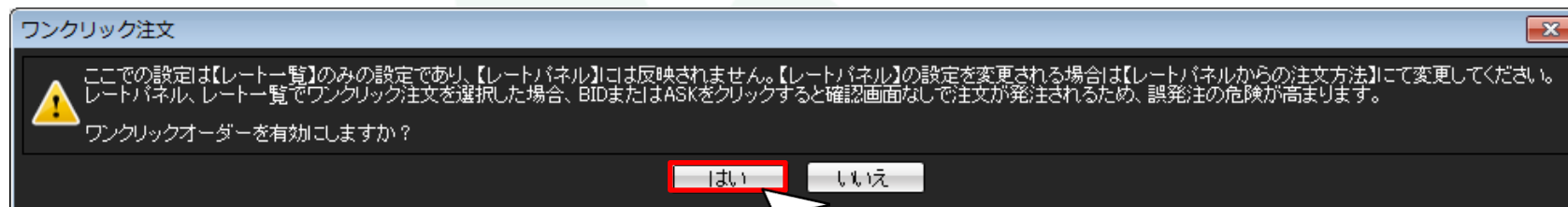
通貨ペア	Bid	Ask	Lot数	取引単位	Open	High	Low
USD/JPY	100.680	100.683	1	1000	100.275	101.161 (14:20:46)	100.170 (08:59:57)
EUR/JPY	113.463	113.468	1	1000	113.079	113.928 (14:20:47)	112.957 (08:59:57)
GBP/JPY	130.920	130.933	1	1000	130.755	131.813 (14:20:50)	130.520 (08:59:57)
AUD/JPY	76.754	76.762	1	1000	77.160	77.566 (14:42:13)	76.742 (19:31:35)
NZD/JPY	72.790	72.803	1	1000	73.042	73.432 (07:46:30)	72.778 (19:31:36)
CAD/JPY	78.102	78.119	1	1000	77.971	78.522 (14:20:38)	77.859 (08:59:58)



② 注文方法の選択画面が表示されます。希望する注文方法を選択します。※ここでは【ワンクリック注文】を選択します。



- ③【ワンクリック注文】を選択した場合、注意事項を記載しているポップアップ画面が表示されますので、必ずご確認ください。ご理解いただけましたら【はい】をクリックします。



- ④設定が完了すると、画面左上に【レート一覧:ワンクリック注文(両建なし)】の文字が表示されます。

レート一覧:ワンクリック注文(両建なし)

通貨ペア	Bid	Ask	Lot数	取引単位	Open	High
USD/JPY	100.667	100.670	1	1000	100.275	101.161 (14:20:46)
EUR/JPY	113.445	113.450	1	1000	113.079	113.928 (14:20:47)
GBP/JPY	130.909	130.922	1	1000	130.755	131.813 (14:20:50)
AUD/JPY	76.747	76.755	1	1000	77.160	77.566 (14:42:13)
NZD/JPY	72.790	72.803	1	1000	73.042	73.432 (07:46:30)



## ■ 表示モード

レート一覧でのLot数の表示・非表示を設定することができます。

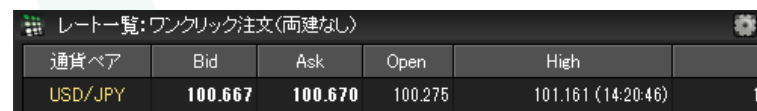
※初期設定では【Lot数入力表示】になっています。

### 【Lot数入力表示】



通貨ペア	Bid	Ask	Lot数	取引単位	Open	High
USD/JPY	100.667	100.670	1	1000	100.275	101.161 (14:20:46)


### 【シンプルレート表示】

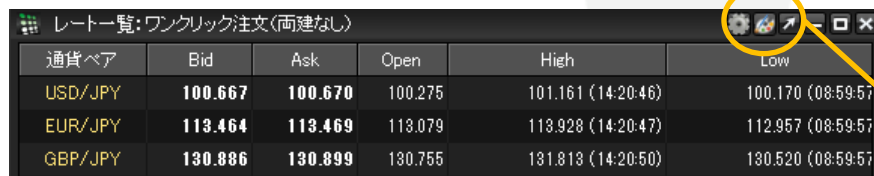


通貨ペア	Bid	Ask	Open	High
USD/JPY	100.667	100.670	100.275	101.161 (14:20:46)

【Lot数】では、注文数量を設定できます。  
また、【注文 & 動作設定】・【レートパネル】画面のLot数と連動しています。

### 【設定方法】

画面右上 →  →【表示モード】より設定できます。



通貨ペア	Bid	Ask	Open	High	Low
USD/JPY	100.667	100.670	100.275	101.161 (14:20:46)	100.170 (08:59:57)
EUR/JPY	113.464	113.469	113.079	113.928 (14:20:47)	112.957 (08:59:57)
GBP/JPY	130.886	130.899	130.755	131.813 (14:20:50)	130.520 (08:59:57)



表示モード

デザイン設定

シンプルレート表示

Lot数入力表示

表示名の左側にチェックマークが入っている方が、  
現在適用されている表示方法です。