

出金依頼取消

MATRIX TRADER

受付中の出金依頼は取消ができます。※リアルタイム出金は取消ができませんのでご注意ください。

【操作方法】

①メニューバー【入出金】▶【出金依頼・取消】をクリックします。



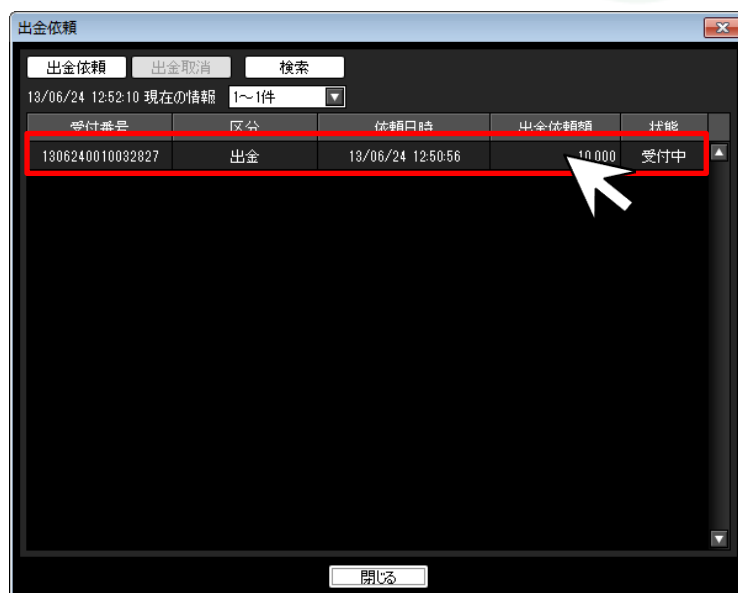
②【出金依頼】画面が表示されました。



MATRIX TRADER

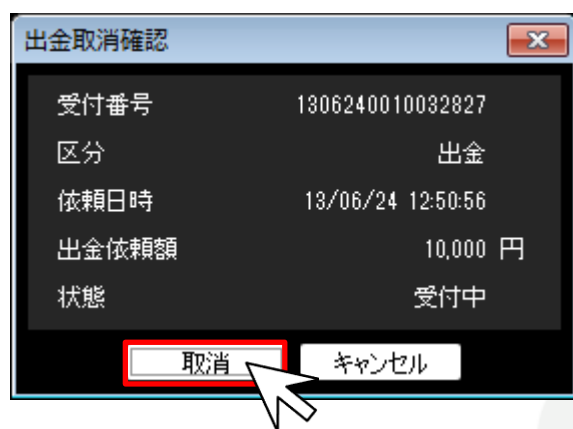
③ 取消したい出金依頼をクリックします。

④ クリックした行の背景色が白色に反転しました。
画面上部にある【出金取消】をクリックします。

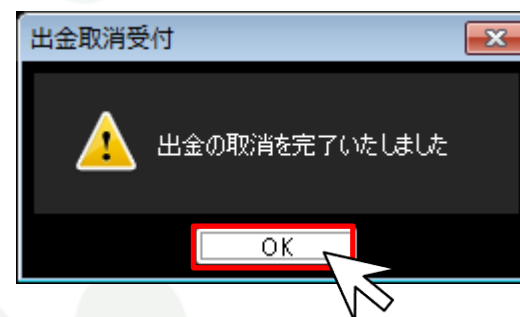


MATRIX TRADER

⑤【出金取消確認】画面が表示されますので、【取消】をクリックします。

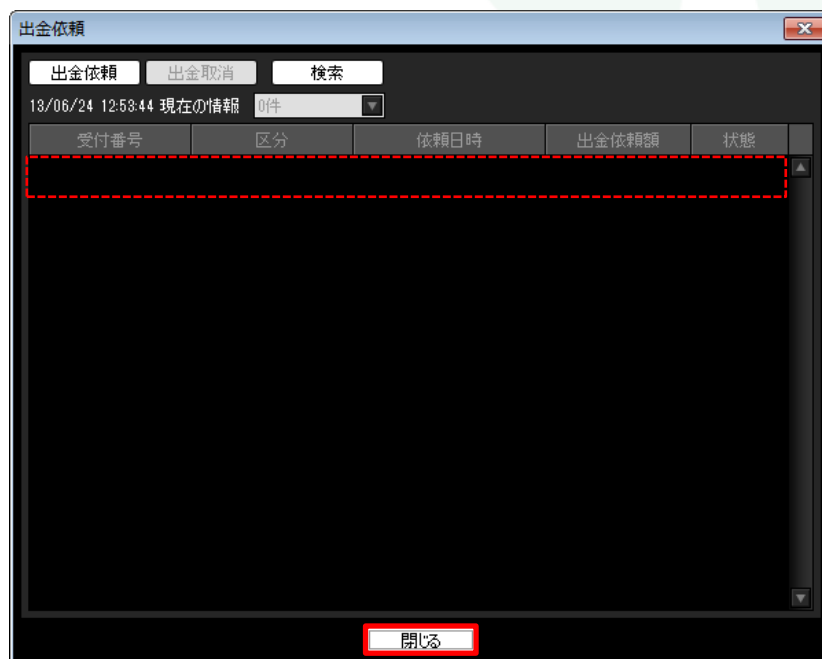


⑥【出金取消受付】画面が表示され、取消の手続きが完了しました。【OK】をクリックし、画面を閉じます。



MATRIX TRADER

- ⑦【出金依頼】画面から依頼内容が消えました。
画面下部にある【閉じる】をクリックし、画面を閉じます。



MATRIX TRADER