

MATRIX TRADER 网络即时入金操作说明

本公司服务画面

填写入金金额

本公司服务画面

选择金融机关

银行等金融机关服务画面

登录金融机关

点击「手続き中止」键执行

银行等金融机关服务画面

汇款入金处理

点击「手続き中止」键执行

银行等金融机关服务画面

汇款完了

本公司服务画面

手续完了

选择金融机关

※注意

手续进行过程中，请不要点击画面右上方的“×”键。即使已经开始办理手续，但是中间程序可能未完。不同的银行等金融机关，服务时间有所区别，请确认各可利用时间。

填写入金依赖画面

入金依頼入力

入金依頼額 円

確認 クリア

入金依頼確認

入金依頼額 10,000 円

入金依頼 キャンセル

①[填写入金依赖]画面

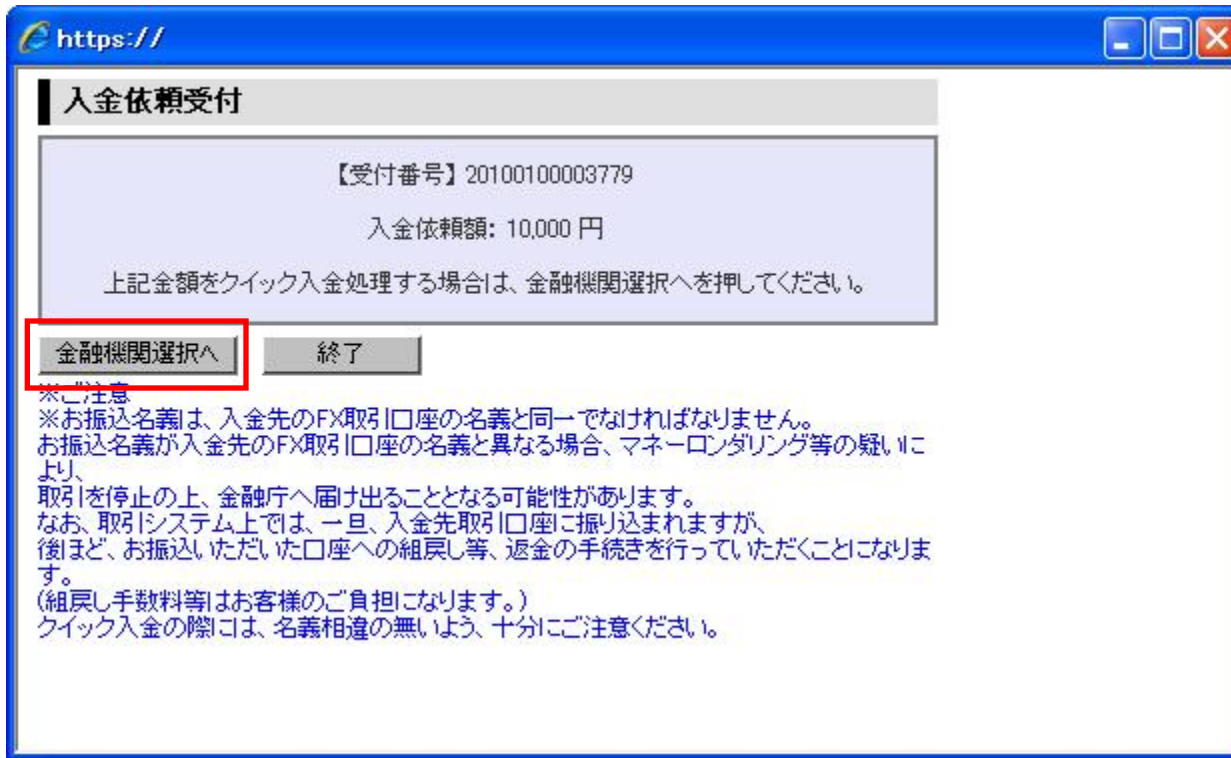
填入要汇款金额

如有汇款最低金额限制的话，最低汇款金额以下将无法填入

填入金额后，点击[確認]键

确认好金额后,点击[入金依頼]键

入金依頼結果画面



显示入金依頼结果,确认好内容后,点击[金融機関選択へ]键

选择金融机关画面

| クイック入金 | |
|--------|-------------|
| お振込名義 | マトリックス |
| 入金依頼額 | 10,000 円 |
| 金融機関名 | ジャパンネット銀行 ▼ |

クイック入金

点击此出可选择金融机关

[选择金融机关]画面

选择要使用的网络即时入金金融机关

事先需要与该金融机关签订网络业务契约

选择指定金融机关名后, 点击[クイック入金]键, 画面将连接到该金融机关的登录画面

楽天銀行的情况



楽天銀行へようこそ

| | |
|---|--------------------------|
| ユーザID | <input type="text"/> |
| ログインパスワード | <input type="password"/> |
| <input type="button" value="ログイン"/> | |
| <input type="checkbox"/> セキュリティボードを使用 | |
| <input type="button" value="支払わずにPC版デビットテストへ戻る"/> | |

[④ ユーザIDを忘れた場合はこちら](#)
[④ 支店番号・口座番号・ログインパスワードを忘れた場合はこちら](#)
[④ ログインパスワードを設定されていない方はこちら](#)
[④ 口座をお持ちでない方はこちら](#)

ログインでお困りのお客さま

2007/1/15からログイン方法が新しくなりました。[新ログイン方法の詳細はこちら](#)

ユーザIDを未設定のお客さま・初期化されたお客さま

ユーザIDとして「支店番号と口座番号をつなげた10桁の数字」を入力してください。

例) 支店番号201 口座番号1234567の場合 ⇒ 2011234567(初回設定時のみ有効)

2007/9/15から画面レイアウトを変更しました。[詳しくはこちら](#)

ユーザID、ログインパスワード、暗証番号の管理には十分ご注意ください

- ・ユーザID、ログインパスワード、暗証番号は、PCには保存しないでください。
- ・ファイル交換ソフトを利用しないでください。ファイル交換ソフトを利用されますと、お客さまのPC内に保存された情報が不特定多数に閲覧される場合があります。
- ・生年月日、電話番号など推測されやすい文字列を使用しないでください。
- ・ご家庭で楽天銀行をご利用の場合でも、ログインパスワードや暗証番号は口座ごとにそれぞれ異なる文字列をご設定ください。

③[金融機関登録]画面

画面显示已选择的金融機関登录画面

※画面の切换或许稍花時間

※登录各金融機関,需要該金融機関发行的ID和密码

※重要注意事項※

如果有填写错误或想中止手续的话,请一定点击画面上的[手続き中止]键,一定不要点击画面右上角的“×”键。

不同的银行等金融機関,服务时间有所区别,请确认可利用时间。

※各金融機関的登录画面有所不同。

楽天銀行的情况



楽天銀行個人 416 オペラ支店 支店番号 205 口座番号 [REDACTED] 前回ログイン日時 2010/04/27 18:29:14

支払内容: 確認

下記の支払内容をご確認ください。「支払実行」ボタンを押すと下記内容で支払を実行し、完了画面が表示されます(万が一、表示されない場合は、再ログインし「入出金照会」画面にてお取引をご確認ください)。「実行」ボタンを押すと支払が実行され、PC版デビットテストの画面へ戻ります(「支払わずにPC版デビットテストへ戻る」を押すと、支払を実行せずに戻ります)。画面が変わるまで若干時間がかかる場合があります。

| | |
|------------|--------------------------|
| お客様の口座 | 楽天銀行 オペラ支店 普通 [REDACTED] |
| 口座名義人名 | 楽天銀行個人 416 |
| 支払前後普通預金残高 | [REDACTED] |

残高確認時間: 2010/04/27 19:35

| | |
|--------|-------------------------------------|
| 支払先の口座 | 楽天銀行 ※口座情報は公開されていません。 PC版デビットテスト |
| サイト名 | 0 |
| 支払金額 | 100円 |
| 支払日 | 2010年04月27日 |

暗証番号を入力してください。

| | | | | | | | | | | | | | | | | | | | | | | | | | |
|-----------|---|---|---|---|---|---|---|---|---|---|-------------------------------|--|-------------------------------|---|---|---|---|---|---|---|---|---|---|--|--|
| 暗証番号 | <input type="text"/> (4桁~12桁半角数字) | | | | | | | | | | | | | | | | | | | | | | | | |
| セキュリティボード | <table border="1"><tr><td>0</td><td>1</td><td>2</td><td>3</td><td>4</td><td>5</td><td>6</td><td>7</td><td>8</td><td>9</td><td></td><td>セキュリティボードの使い方</td></tr><tr><td>w</td><td>o</td><td>f</td><td>q</td><td>h</td><td>e</td><td>b</td><td>s</td><td>n</td><td>i</td><td></td><td></td></tr></table> | 0 | 1 | 2 | 3 | 4 | 5 | 6 | 7 | 8 | 9 | | セキュリティボードの使い方 | w | o | f | q | h | e | b | s | n | i | | |
| 0 | 1 | 2 | 3 | 4 | 5 | 6 | 7 | 8 | 9 | | セキュリティボードの使い方 | | | | | | | | | | | | | | |
| w | o | f | q | h | e | b | s | n | i | | | | | | | | | | | | | | | | |

支払わずにPC版デビットテストへ戻る

支払実行

④[汇款入金手续]画面

显示出各金融机关的汇款确认画面

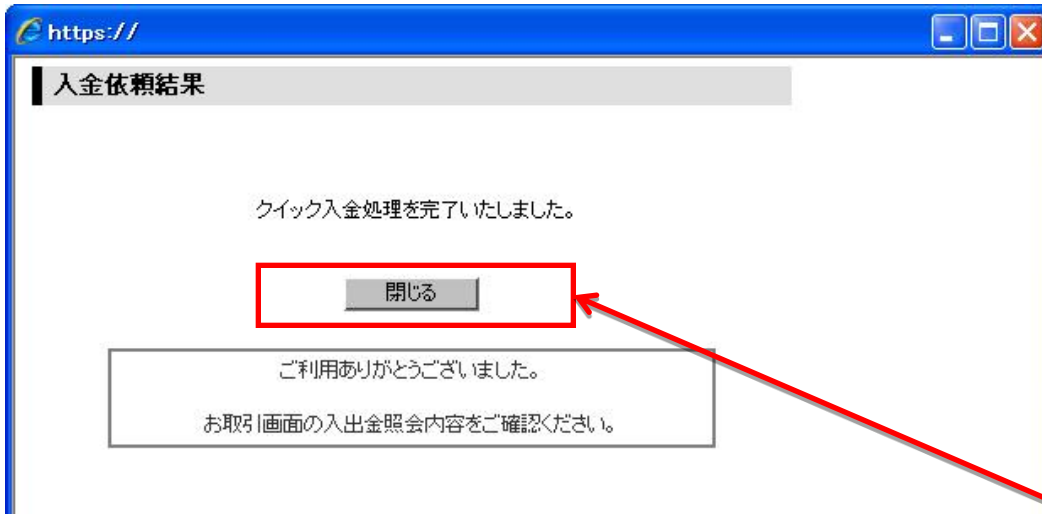
确认表示内容，填入ID和密码等，点击[実行]键

如果内容无误，将进入[手续完了]画面

如果有填写错误或想中止手续的话，请一定点击画面上的[手続き中止]键，一定不要点击画面右上角的“×”键。以免出现错误处理。

如果画面操作搁置一定时间的话，可能会被金融机认定错误操作，请注意。

楽天銀行的情况



⑤[手续完了]画面

显示金融机关汇款手续完了画面

画面的切换，多少花些时间

关闭画面后，请在[入出金照会]内，确认金额是否反映出来

※注意

请一定点击[閉じる]键，关闭窗口。

请一定不要使用画面右上角的“×”键，如果使用的话，可能导致入金手续无法正常进行，无法反映出入金额。



以上程序结束后，重新返回至左侧的画面，这时请点击画面右上的“×”键关闭

ジャパンネット銀行的情况

振込



振込 (1.ログイン > 2.入力 > 3.確認 > 4.完了)

▲ここから先はジャパンネット銀行のサイトになります。

ジャパンネット銀行の店番号・口座番号・ログインパスワード(すべて半角)を入力してください。

正常にお取り引きいただくために、以降の画面では[戻る][更新]ボタンなどをお使いにならないでください。

| | |
|-----------|----------------------------------|
| 店番号 | <input type="text" value="001"/> |
| 口座番号 | <input type="text"/> |
| ログインパスワード | <input type="password"/> |

ログイン

キャンセル

お問い合わせ: フリーダイヤル 0120-369074、携帯・PHS 03-6739-5000
Copyright The Japan Net Bank, Limited. All rights reserved.

③[金融机关登录]画面

显示选择的金融机关的登录画面

※画面的切换, 多少花些时间

登录各金融机关, 需要该金融机关发行的ID和密码


※重要注意事項※

如果有填写错误或想中止手续的话, 请一定点击画面上的[手続き中止]键, 一定不要点击画面右上角的“×”键。

不同的银行等金融机关, 服务时间有所区别, 请确认可能时间利用。

※各金融机关的登录画面有所不同。

ジャパンネット的情况

振込 

振込 (1.ログイン > 2.入力 > 3.確認 > 4.完了)

001- 様

必要事項を入力し、[確認]ボタンを押してください。

▼ 振込金額

| | |
|--------|---|
| 普通預金残高 | 円 |
| 振込金額 | 円 |

上記内容に間違いがないかご確認ください。

▼ トークンに表示されたワンタイムパスワードを入力してください。

ワンタイムパスワード入力後は、時間をあけずに[確認]ボタンを押してください。

ワンタイムパスワード(6桁の半角数字)

上記内容に間違いがないかご確認ください。

入力内容をお確かめのうえ[確認]ボタンを押してください。

④[汇款入金手续]画面

显示各金融机关的汇款确认画面

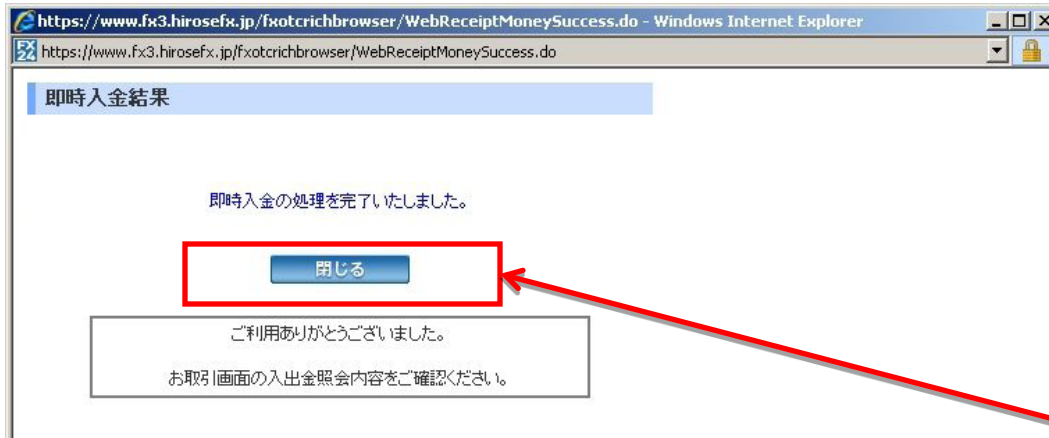
确认表示内容，填入ID和密码等，点击[実行]键

如果内容无误，将进入[手续完了]画面

如果想中止手续的话，请一定点击画面上的[手続き中止]键，一定不要点击画面右上角的“×”键。以免出现错误处理。

如果画面操作搁置一定时间的话，可能会被金融机认定错误操作，请注意。

ジャパンネット銀行的情况



⑤[手续完了]画面

显示金融机关的汇款手续正常完了画面的切换，多少花些时间

关闭画面后，请在[入出金照会]内，确认金额是否反映出来

※注意

请一定点击[閉じる]键，关闭窗口。

请一定不要使用画面右上角的“×”键，如果使用的话，可能导致入金手续无法正常进行，无法反映出入金额。



以上程序结束后，重新返回至左侧的画面，这时请点击画面右上的“×”键关闭

三井住友银行的情况

三井住友銀行 One's ダイレクト インターネットバンキング 現在日時 20. 6.30 09:58 [ヘルプ](#)

クイック入金サービス

ログインはこちらから

契約者番号・第一暗証を入力し、ログインボタンをクリックしてください。
(インターネット専用の第一暗証を登録されているお客さまもこちらからログインしてください。)

| | | |
|------------------------|---|---|
| 契約者番号 (会員番号、お客さま番号) | <input type="text"/> - <input type="text"/> | 10桁の契約者番号を5桁ずつ入力してください。 Tabキーを押すと項目を移動することができます。 |
| 第一暗証 | <input type="password"/> | <input type="button" value="ソフトウェアキーボード"/> |

●暗証番号の管理について
One'sダイレクトの暗証カードは、印鑑や通帳・キャッシュカード以上に大切なものです。
こちらの暗証番号に関する注意事項をご確認のうえ、お客さまご自身で厳重な管理を行ってください。

●金融機関等を装う電子メールにご注意ください!

はじめての方へのご案内
本サービスのご利用には、One'sダイレクトのご契約が必要です。
[One'sダイレクトの申込はこちら](#)

当サイトでは128ビットSSL暗号化通信によりお客さまの情報を保護しております。

[中止して振込先のページに戻る](#)

※処理が中止された情報を振込先へ送信し、振込先のページに戻ります。

Copyright (c) 2002 Sumitomo Mitsui Banking Corporation. All Rights Reserved.

③[金融機関登録]画面

显示选择的金融機関的登录画面

※画面的切换，多少花些时间

※登录各金融機関，需要该金融機関发行的ID和密码

※重要注意事項※

如果有填写错误或想中止手续的话，请一定点击画面上的[手続き中止]键，一定不要点击画面右上角的“×”键。

不同的银行等金融機関，服务时间有所区别，请确认可利用时间。

※各金融機関的登录画面有所不同。

三井住友银行的情况

三井住友銀行 One's ダイレクト インターネットバンキング 現在日時 20.6.30 10:02 [ヘルプ](#)

クイック入金サービス

出金口座の設定

出金口座の設定 ▶ 振込内容の設定 ▶ 振込内容の確認 ▶ 振込受付の完了

| | |
|---------------------|---|
| 出金口座 | <input type="text" value="*****"/> ▼ |
| 依頼人名 (全角カタカナ入力) | <input type="text" value="マトリックストレダー"/> |
| 連絡先電話番号 (半角数字入力) | <input type="text" value="03-5541-6410"/> 受付内容について確認させていただく場合がありますので、 日中連絡が可能な電話番号を市外局番から入力してください。(例)03-3282-0001 |

1. 右上の×印でこの画面を閉じないようにしてください。
送金結果などが正しく反映されない可能性があります。
2. 名義の異なる口座からの振込は受け付けることができません。
一旦口座に反映されますが、口座から出金して、口座名義の方にお返しいたします。

[中止して振込先のページに戻る](#)

※処理が中止された情報を振込先へ送信し、振込先のページに戻ります。

Copyright (c) 2002 Sumitomo Mitsui Banking Corporation. All Rights Reserved.

选择提款银行账户（出金口座），
填写依赖人名，联系电话，点击
[次へ]

三井住友銀行的情况

クイック入金サービス

受付結果通知の確認

当行は加盟店が通知を不要としている場合を除き、本サービスによる振込を受け付けかどうかについて、加盟店に対して通知し、加盟店において振込結果の確認のために利用します。
また、加盟店から本取引に関する問い合わせがあった場合、当行は上記振込依頼の内容について回答します。

以上の内容についてご同意いただいた上で、『上記内容に同意のうえ、振込手続きを進める』ボタンをクリックしてください。

上記内容に同意のうえ、振込手続きを進める

[中止して振込先のページに戻る](#)

※処理が中止された情報を振込先へ送信し、振込先のページに戻ります。

确认内容，若无异议，请继续
汇款手续

三井住友銀行的情况

クイック入金サービス

振込内容の設定

出金口座の設定

振込内容の設定

振込内容の確認

振込受付の完了

■出金口座

| 出金口座 | 支店 |
|--------|--------------|
| 残高別普通 | |
| 現在口座残高 | 100,000 円 |
| 支払可能残高 | 100,000 円 |
| 振込上限金額 | 10,000,000 円 |
| 当日振込合計 | 0 円 |
| 振込可能金額 | 10,000,000 円 |

■振込内容

| | |
|-------|----------|
| 金融機関名 | 三井住友銀行 |
| 支店名 | 支店 |
| 振込先口座 | 普通 |
| 振込金額 | 10,000 円 |

仔细确认内容后，点击[次へ]键

←戻る

次へ →

[中止して振込先のページに戻る](#)

※処理が中止された情報を振込先へ送信し、振込先のページに戻ります。

三井住友銀行的情况

三井住友銀行 One's ダイレクト インターネットバンキング

現在日時 20. 6.30 10:06

ヘルプ

クイック入金サービス

振込内容の確認

出金口座の設定

振込内容の設定

振込内容の確認

振込受付の完了

| | | | |
|---------|--------------|--------|----------|
| 出金口座 | 支店 | 振込金額 | 10,000 円 |
| | 残高別普通 | 振込手数料 | 0 円 |
| 依頼人名 | マトリックストレーダー | 合計引落金額 | 10,000 円 |
| 連絡先電話番号 | 03-5541-6410 | | |
| 振込先 | 三井住友銀行 | 振込依頼日 | 20. 6.30 |
| | 支店 | 振込日 | 20. 6.30 |
| | 普通 | | |

请仔细确认汇款内容

第二暗証の確認

振込内容をご確認の上、間違いがなければ、指定された場所に該当する暗証カードに記載された数字2桁を入力し、『振込実行』ボタンをクリックしてください。内容を変更する場合は『戻る』ボタンをクリックしてください。

| | ア | イ | ウ | エ |
|---|---|---|---|---|
| 1 | | | | |
| 2 | | | | |
| 3 | | | | |
| 4 | | | | |

ソフトウェアキーボード

※本サービスの原因となる法律行為(商品・サービスの売買など)の成立・不成立に関しては、
当行では一切責任を負いません。
※本サービスによる振込は、「取消」をすることができません。
振込み手続き終了後に、振込資金の返還を受けたい場合は、細則し、手続き(資金の返金手続き)が必要になります。

三井住友银行的情况

第二暗証の確認

振込内容をご確認の上、間違いがなければ、指定された場所に該当する暗証カードに記載された数字2桁を入力し『振込実行』ボタンをクリックしてください。内容を変更する場合は『戻る』ボタンをクリックしてください。

| | ア | イ | ウ | エ |
|---|----|---|----|---|
| 1 | | | ●● | |
| 2 | ●● | | | |
| 3 | | | | |
| 4 | | | | |

ソフトウェアキーボード

※本サービスの原因となる法律行為(商品・サービスの売買など)の成立・不成立に関しては、
当行では一切責任を負いません。
※本サービスによる振込は、「取消」をすることができません。
振込み手続き終了後、振込資金の返還を受けたい場合は、組戻し手続き(資金の返金手続き)が必要になります。
なお、この場合、組戻し手数料(630円)がかかります。
※インターネットで行った振込については、入出金明細の「お取引扱い内容」欄及び口座の摘要欄に受取人名が表示されます。
以上をご承諾のうえ『振込実行』ボタンをクリックしてください。振込を実行します。

[←戻る](#)

振込実行

[中止して振込先のページに戻る](#)

※処理が中止された情報を振込先へ送信し、振込先のページに戻ります。

确认汇款内容后，若无异议，
输入密码卡上记载的2位数数字
后，请点击[振込実行]键

※密码卡为三井住友银行发行

三井住友銀行的情况

三井住友銀行 One's ダイレクト インターネットバンキング 現在日時 20.6.30 10:12 ヘルプ

クイック入金サービス

振込受付の完了

出金口座の設定 ▶ 振込内容の設定 ▶ 振込内容の確認 ▶ 振込受付の完了

加盟店に受付結果を通知します。『加盟店に通知』ボタンを必ずクリックしてください。

加盟店に通知(必ずクリックしてください)

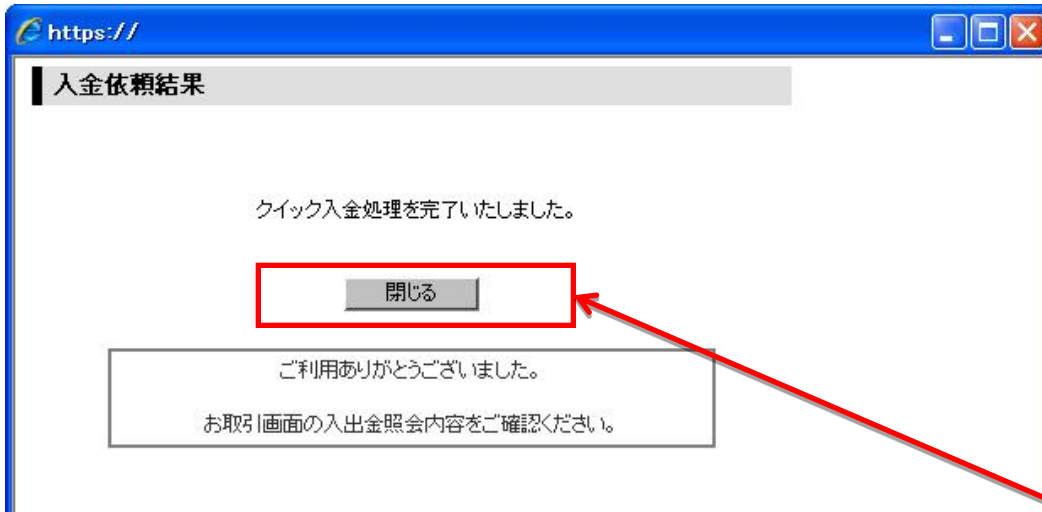
< 振込内容 >

| | | | |
|---------|--------------|--------|----------|
| 出金口座 | 支店 | 振込金額 | 10,000 円 |
| | 残高別普通 | 振込手数料 | 0 円 |
| 依頼人名 | マトリックストレダー | 合計引落金額 | 10,000 円 |
| 連絡先電話番号 | 03-5541-6410 | | |
| 振込先 | 三井住友銀行 | 振込依頼日 | 20.6.30 |
| | | 振込日 | 20.6.30 |
| | 普通 | | |

※『加盟店に通知』ボタンをクリックされない場合、加盟店側の入金確認に時間がかかる場合があります。

若显示汇款手续完了画面,请点击[加盟店に通知]键

三井住友银行的情况

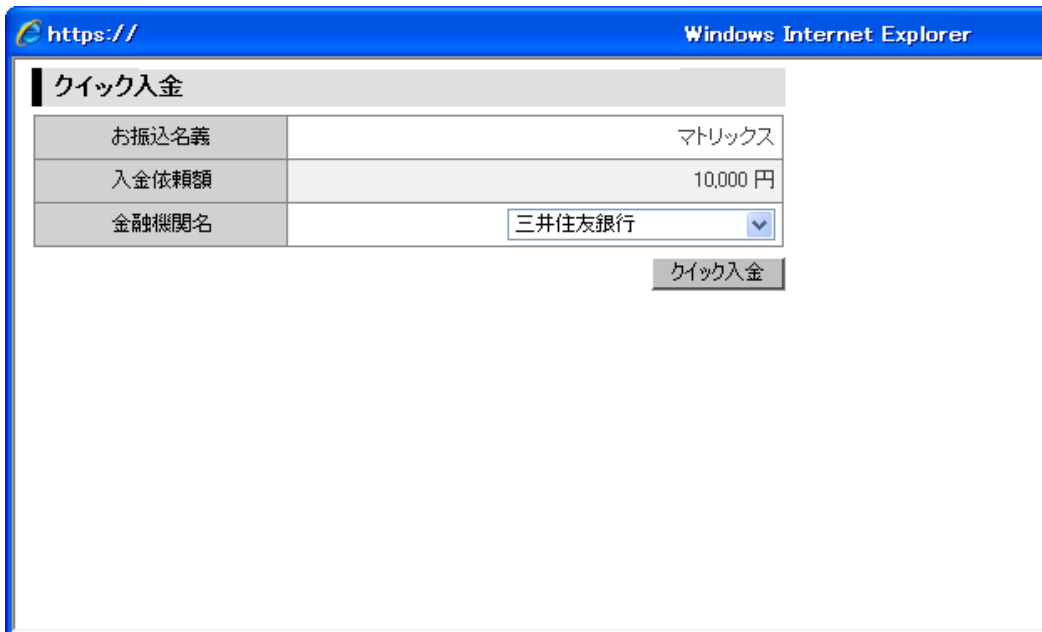


⑤[手续完了]画面

显示金融机构的汇款手续完了画面的切换，多少花些时间
关闭画面后，请在[入出金照会]内，确认金额是否反映出来

※注意

请一定点击这里的[閉じる]键，关闭窗口。
请一定不要使用画面右上角的“×”键，如果使用的话，可能导致入金手续无法正常进行，无法反映出金额。



以上程序结束后，重新返回至左侧的画面，这时请点击画面右上的“×”键关闭


住信SBIネット銀行的情况

住信SBIネット銀行 

ヒロセ通商株式会社 LIONFX
即時決済サービス(ログイン)

ここからは住信SBIネット銀行のWEBサイトです。ユーザーネームとログインパスワードを入力の上、ログインしてください。

ユーザーネーム

WEBログインパスワード 

[中止して戻る](#)

Copyright © 2008 SBI Sumishin Net Bank, Ltd. All Rights Reserved.

③金融机关登录画面

请输入ID和密码登录

※登录各金融机关,需要该金融机关发行的ID和密码

※重要注意事项※

如果有填写错误或想中止手续的话,请一定点击画面上的[手続き中止]键,一定不要点击画面左上角的“×”键。

不同的银行等金融机关,服务时间有所区别,请确认可能时间利用。

※各金融机关的登录画面有所不同。

住信SBIネット銀行的情况

確認 > 完了

以下の内容を確認のうえ、パスワード等を入力してください。

支払依頼内容

| | |
|--------|------------|
| 支払先 | 住信SBIネット銀行 |
| 支払先口座 | ジェイエフエックス |
| 支払金額 | 10,000 円 |
| 手数料 | 0 円 |
| 合計支払金額 | 10,000 円 |
| 支払日 | 2008年6月30日 |

出金口座情報

| | |
|------|-----------|
| 出金口座 | 代表口座 円普通 |
| 依頼人名 | マトリックスタロウ |

取引パスワード 

| | 認証番号表 | モバイルキー |
|--------------------------|---|---|
| 第3認証方法 (いずれかをお選びください) | F-4を入力 <input type="text"/> E-1を入力 <input type="text"/> | 以下のボタンをクリックしてください。  |
| | <input type="text"/> <input type="text"/> | |
| | <input type="button" value="確定"/> | |

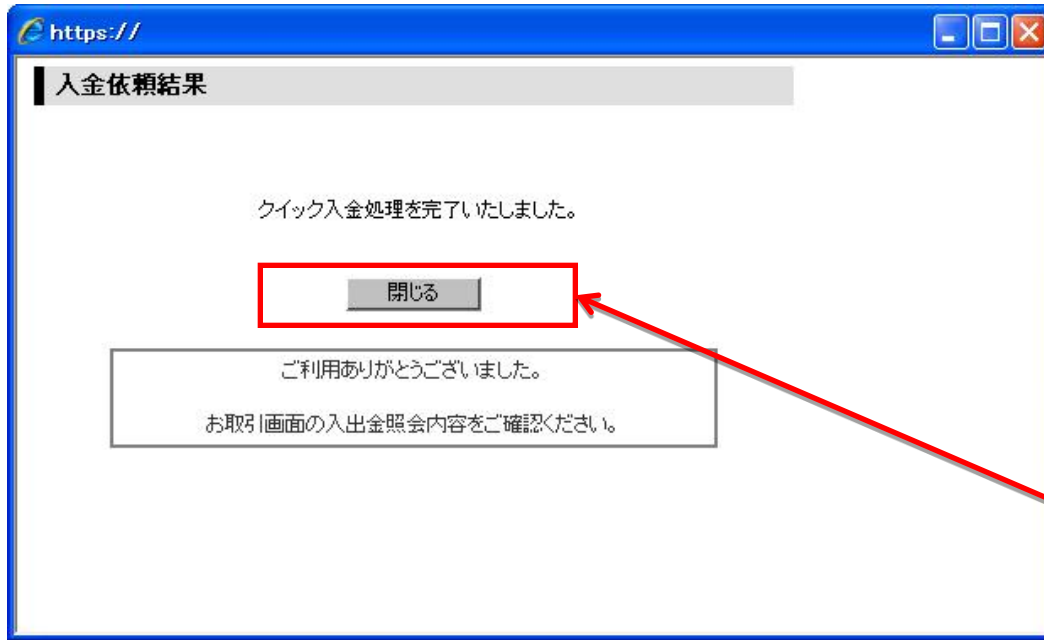
※モバイルキーをご利用になる場合は携帯電話の操作が必要です。通信状態の良い場所で手続きしてください。

④ 汇款入金手续画面

确认内容，输入住信SBIネット銀行发行的交易密码和第3确认方法后，点击[確認]键

※交易密码和第3确认方法为住信SBIネット銀行发行

住信SBIネット銀行的情况



⑤[手续完了]画面

显示金融机关的汇款手续完了画面的切换，多少花些时间
关闭画面后，请在[入金照合]内，确认金额是否反映出来

※ご注意

请一定点击这里的[閉じる]键，关闭窗口。
请一定不要使用画面右上角的“×”键，如果使用的话，可能导致入金手续无法正常进行，无法反映出入金额。

以上程序结束后，重新返回至左侧的画面，这时请点击画面右上的“×”键关闭

セブン銀行的情况

ネット決済サービス ログイン

ログオン ▶ 振込内容確認 ▶ 振込完了

セブン銀行インターネットバンキング「ネット決済サービス」を始めます。

これより先はセブン銀行のサイトです。
キャッシュカードをご用意ください。

▼<ご利用にあたって>をお読みいただき、同意される場合は「同意する」をチェックのうえ、お客さまIDとログインパスワードを入力して「ログオン」をお押しください。
同意されない場合は「中止して加盟店サイトへ戻る」をお押しください。

※本サービスはセブン銀行口座をお持ちで、インターネットバンキングのご利用開始登録をされた方がご利用いただけるサービスです。
※口座をお持ちでない方、ご利用開始登録がお済みでない方、ログインパスワードを忘れた方、ログインパスワードが失効となった方は、画面下の「中止して加盟店サイトへ戻る」をお押しのうえ、セブン銀行のホームページサイトからお手続きのうえ、本サービスをご利用ください。

<ご利用にあたって>

- ・振込受付後は、取消しや依頼内容の訂正はできませんのでご注意ください。返金などの必要がある場合は、直接加盟店にお問合せください。
- ・当社は加盟店が通知を不要としている場合を除き、本サービスによる振込の結果を加盟店に通知します。
- ・当社は加盟店の提供する商品・サービスの内容については、一切知りません。これらの内容については、直接加盟店にお問合せください。
- ・リポートバンキングサービス規定はこちらでご確認ください。

上記、<ご利用にあたって>の同意 同意する

同意されない場合は右下の「中止して加盟店サイトへ戻る」ボタンをお押しください。

【セキュリティキーボードのご利用について】

- ・インターネットバンキングをより安全にご利用いただくために、セキュリティキーボードのご利用をお勧めしております。(標準設定としております)
- ・「お客さまID」「ログインパスワード」を入力する際は、右下にありますセキュリティキーボードをマウスでクリックしてご利用ください。
- ・通常のキーボードでの入力を希望されるお客さまは、「セキュリティキーボードを使用する」のチェックをはずしてご利用ください。

お客さまID
(キャッシュカードの裏面に記載されています) (半角)

ログオンパスワード
(入力箇所の表示は伏字表記となります) (半角)

セキュリティキーボードを使用する。

0 4 3 9 8
2 5 1 6 7 クリア

a b c d e f g
h i j k l m n
o p q r s t u
v w x y z クリア

③[金融机关登录]画面

确认选择要利用项目，输入セブン銀行发行的契约号码和密码

※登录各金融机关,需要该金融机关发行的ID和密码

※重要注意事项※

如果有填写错误或想中止手续的话，请点击画面上的[手続き中止]键，一定不要点击画面右上角的“×”键。

不同的银行等金融机关，服务时间有所区别，请确认可能时间利用。

※各金融机关的登录画面有所不同。

セブン銀行的情况

| | |
|------------------------------|--|
| インターネット／モバイルバンクの 振込限度額 | |
| 本日のインターネット／モバイルバンクの 振込可能額 | |
| ご依頼人名 | |
| 加盟店用取引番号 | |

↓

| 振込先 | |
|------------------|------------|
| ▼ 振込先内容をご確認ください。 | |
| お取扱い日 | 2008/09/29 |
| 金融機関名 | セブン銀行 |
| 支店名 | 法人営業第一部 |
| お受取人名 | |
| 振込金額 | 10,000 円 |
| 手数料 | 0 円 |
| 合計金額 | 10,000 円 |

↓

▼ キャッシュカードの裏面に記載された「確認ナンバー」表をご参照のうえ、画面のマスのマークされた部分に半角数字2桁ずつをご入力ください。ご入力後に「振込して、加盟店に通知」をお押しください。

【セキュリティキーボードのご利用について】
・通常のキーボードでの入力を希望されるお客さまは、「セキュリティキーボードを使用する」のチェックをはずしてご利用ください。

| | | | | | |
|----------------------|---|---|---|---|---|
| 確認ナンバー (半角数字2桁ずつ) | あ | い | う | え | お |
| | | | | | |
| | か | き | く | け | こ |

セキュリティキーボードを使用する。

| | | | | |
|---|---|---|---|---|
| 9 | 8 | 3 | 5 | 4 |
| 2 | 7 | 0 | 6 | 1 |

クリア

※ 確認ナンバーについて
キャッシュカードの裏面に印刷されています【確認ナンバー】表の「あ」～「こ」の下の2桁数字を2つ(計4桁)です。お客さまが実際に振込、照会取引、お届け情報変更などの際に入力していただくナンバーです。

Copyright (C) Seven Bank Ltd. All Rights Reserved.

④ 汇款入金手续画面

仔细确认内容，输入由セブン銀行发行的确认号码，然后点击[振込して、加盟店に通知]键

※ 确认号码为セブン銀行发行

セブン銀行的情况



⑤显示汇款手续办理过程中画面
显示汇款手续办理过程中画面，请稍等片刻

セブン銀行的情况

ログイン ▶ 振込内容確認 ▶ 振込完了

振込受付が完了いたしました。

▼ セブン銀行へお問い合わせの際には、下記受付番号をお申し出ください。

| | |
|---------------------|-----------------|
| 受付番号 ※必ずお控えください。 | N09290000099108 |
|---------------------|-----------------|

▼ 振込内容は下記のとおりです。

| | | 振込内容 |
|----------|-------|------------------|
| お取扱い日 | | 2008/09/29 |
| 加盟店用取引番号 | | |
| 振込元 | 引落口座 | セブン銀行 支店 普通 権 |
| | ご依頼人名 | |
| 振込先 | 振込先口座 | セブン銀行 法人営業第一部 |
| 引落金額情報 | 振込金額 | 10,000 円 |
| | 手数料 | 0 円 |
| | 合計金額 | 10,000 円 |

※ Windows の IE で印刷できない方は、右クリック後「印刷」をご選択ください。
※ Macintosh では、メニューバーの「ファイル」→「プリント」をご利用ください。

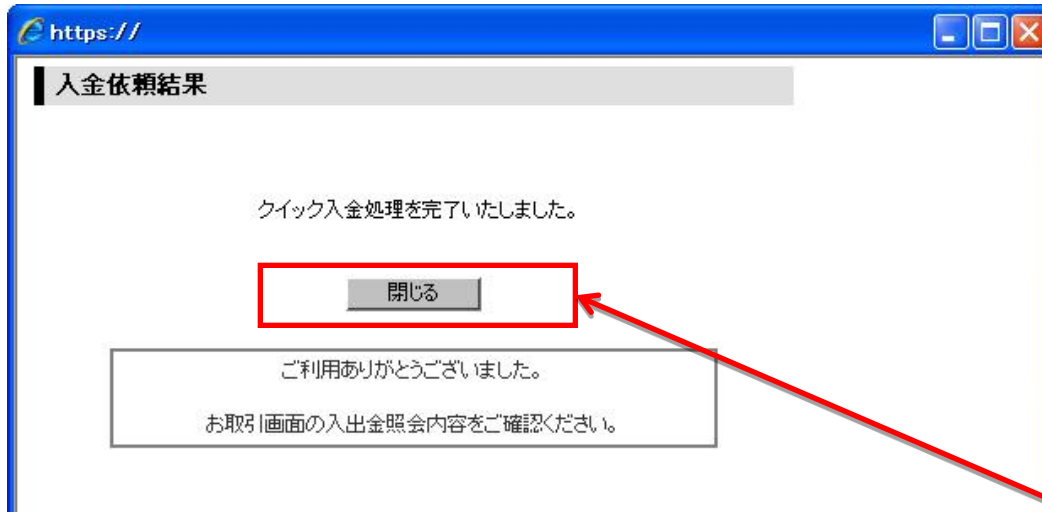
 印刷

ご利用ありがとうございました。

⑥ 汇款手续完了画面

显示汇款手续完了画面，确认好内容后，
点击「閉じる」键，关闭窗口

セブン銀行的情况

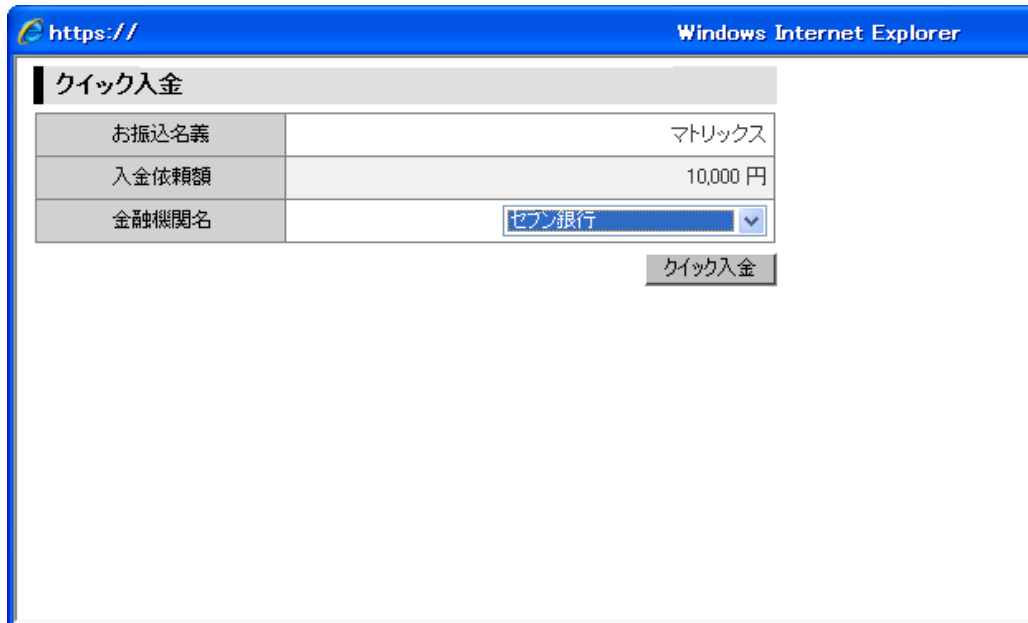


⑦[手续完了]画面

显示金融机构的汇款手续完了画面的切换，多少花些时间
关闭画面后，请在[入金照会]内，确认金额是否反映出来

※注意

请一定点击这里的[閉じる]键，关闭窗口。
请一定不要使用画面右上角的“×”键，如果使用的话，可能导致入金手续无法正常进行，无法反映出入金额。



以上程序结束后，重新返回至左侧的画面，这时请点击画面右上的“×”键关闭

三菱东京UFJ银行的情况

MUFG 三菱東京UFJ銀行

ヘルプ

DIRECT 三菱東京UFJダイレクト
ネット振込 EDI

ご契約番号 (半角数字)
ご契約カード裏面に記載のご契約番号をご入力ください。ハイフン(-)の入力は不要です。

IBログインパスワード (半角英数字・記号4～16桁)
初回登録時にお客さまが指定したパスワードです。
入力時アルファベットの太文字と小文字を区別しますので、ご注意ください。

ご利用いただけるパソコン環境 ネット振込(EDI)をご利用いただけるパソコン環境を確認できます。

ログインでお困りのお客さま

- IBログインパスワードを忘れた場合
- 連続して間違え、利用できない場合 など

中止する

③金融机关登录画面

确认选择要利用项目，输入三菱UFJ银行发行的契约号码和密码

※登录各金融机关,需要该金融机关发行的ID和密码

※重要注意事项※

如果有填写错误或想中止手续的话，请点击画面上的[手続き中止]键，一定不要点击画面右上角的“×”键。

不同的银行等金融机关，服务时间有所区别，请确认可能时间利用。

※各金融机关的登录画面有所不同。

三菱東京UFJ銀行的情况

ネット振込 (EDI)

ヘルプ

取引内容入力 ▶ 取引内容確認 ▶ 取引完了

(ご注意)

- 【三菱東京UFJ銀行の普通預金と貯蓄預金あてへのお振り込み】
銀行窓口営業日の19時以降および銀行窓口休業日は翌営業日扱いとなります。
- 【三菱東京UFJ銀行の当座預金あてへのお振り込み】
銀行窓口営業日の15時以降および銀行窓口休業日は翌営業日扱いとなります。
- 振込資金および振込手数料については受付時に引落口座よりお引き落としいたします。
なお、振込予定日を指定することはできません。
- お引落口座にご指定いただいた普通預金口座にUFJカードローン等の自動融資機能がセットされている場合、普通預金の残高が不足すると、カードローン口座より自動融資されます(ただし、マイカードは除きます)。
ご利用にあたっては、普通預金の残高をよくご確認ください。

加盟店情報確認

| | |
|------|--------|
| 加盟店名 | JF株式会社 |
|------|--------|

振込内容確認

| | |
|-------|-----------------------|
| 振込先口座 | 三菱東京UFJ銀行 支店 普通 |
| 振込金額 | 10,000円 |

限度額について

1回あたりのご利用限度額

④ 确认汇款内容
请确认汇款内容

三菱东京UFJ银行的情况


が不足すると、カードローン口座より自動融資されます(ただし、マイカードは除きます)。
ご利用にあたっては、普通預金の残高をよくご確認ください。

加盟店情報確認

| | |
|------|---------|
| 加盟店名 | JFX株式会社 |
|------|---------|


振込内容確認

| | |
|-------|-----------------|
| 振込先口座 | 三菱東京UFJ銀行 普通 |
| 振込金額 | 10,000円 |

 限度額について

| | |
|--------------|----|
| 1回あたりのご利用限度額 | 円 |
| 1日あたりのご利用限度額 | 円 |
| 本日のお取引金額累計 | 0円 |

引落口座選択

 引出可能額について

| 取引店 | 預金種類 | 口座番号 | 残高 | 引出可能額 | 選択 |
|-----|------|------|----|-------|-----------------------------------|
| 支店 | 普通 | | 円 | 円 | <input type="button" value="選択"/> |

(2009年4月13日 09時33分現在)

中止する

⑤选择提款账户
请确认内容后，点击[選択]键

三菱東京UFJ銀行的情况

三菱東京UFJダイレクト ネット振込 EDI

ネット振込 (EDI) [ヘルプ](#)

取引内容入力 ▶ 取引内容確認 ▶ 取引完了

[? 引出可能額について](#)

| 引落口座 | 取引店 | 預金種類 | 口座番号 | 残高 | 引出可能額 |
|------|-----|------|------|----|-------|
| | 支店 | 普通 | | 円 | 円 |

(2009年4月13日 09時33分現在)

振込依頼人名、依頼人電話番号確認 [ヘルプ](#)

依頼人名

依頼人電話番号 (半角数字)

① 依頼人電話番号をご変更される場合は、ご直接入力ください。
② 依頼人名は加盟店によって変更できない場合があります。

Eメールアドレス(お取引がエラーとなった場合の連絡先)

① Eメールアドレスを変更する場合は、インターネットバンキングにログイン後、【各種手続】の【Eメールアドレス変更】よりお手続きのうえ、改めてお取引を行ってください。

[戻る](#) [中止する](#) [次へ](#)

⑥ 仔细确认内容后，请点击[次へ]进行下一步操作

三菱東京UFJ银行的情况

取引内容確認

| | |
|--------|------------|
| 取引予定日* | 2009年4月13日 |
|--------|------------|

* 予定日の表示となりますので、お取引の時間によっては実際の取引日と異なる場合がございます。お取引が成立した日付は入金明細照会メニューにてご確認ください。

| | |
|-------|-----------------|
| 加盟店名 | JFX株式会社 |
| 振込先口座 | 三菱東京UFJ銀行 普通 |

| | |
|-----------|---------|
| 引落口座 | 支店 普通 |
| 振込依頼人名 | |
| 振込依頼人電話番号 | |
| 振込金額 | 10,000円 |
| 振込手数料 | 0円 |
| 引落金額合計 | 10,000円 |

Eメールアドレス(お取引がエラーとなった場合の連絡先)

1:

確認番号入力

 ヘルプ

ご契約カードを参照して、ウ - 1の数字2桁(確認番号)をご入力ください。

(半角数字2桁)

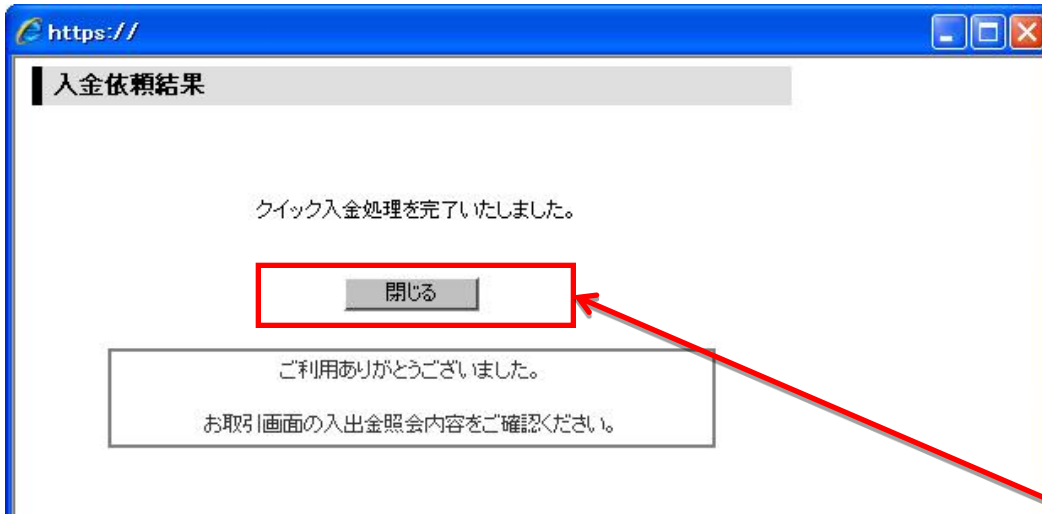
| | ア | イ | ウ | エ | オ |
|---|---|---|---|---|---|
| 1 | | | | | |
| 2 | | | | | |
| 3 | | | | | |
| 4 | | | | | |
| 5 | | | | | |

⑦ 入力確認号码

仔细确认内容后，输入确认号码

※ 确认号码为三菱東京UFJ銀行发行

三菱东京UFJ银行的情况



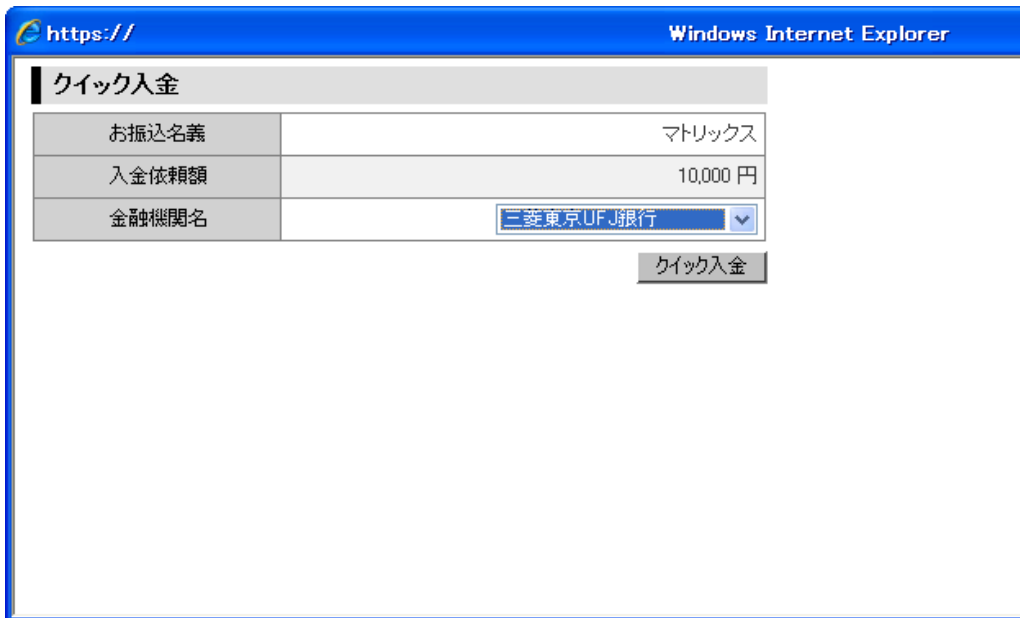
⑧[手续完了]画面

显示金融机关的汇款手续完了画面的切换，多少花些时间

关闭画面后，请在[入出金照合]内，确认金额是否反映出来

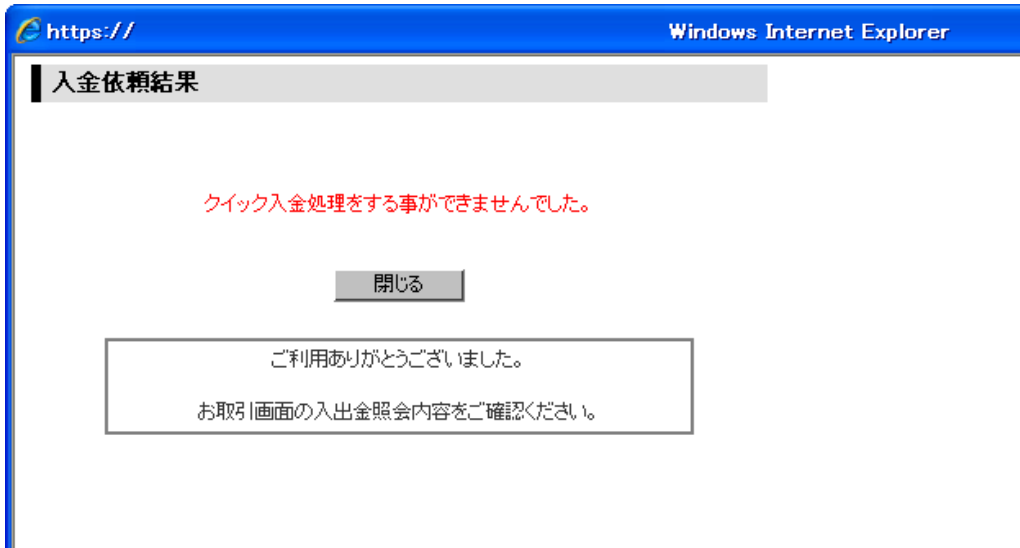
※ご注意

请一定点击这里的[閉じる]键，关闭窗口。
请一定不要使用画面右上角的“×”键，如果使用的话，可能导致入金手续无法正常进行，无法反映出金额。

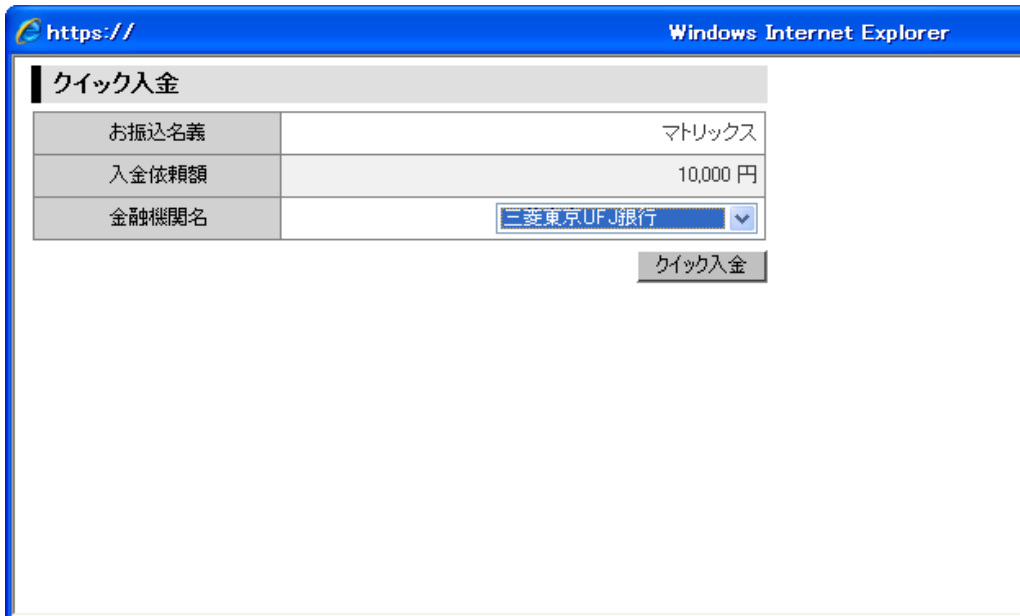


以上程序结束后，重新返回至左侧的画面，这时请点击画面右上的“×”键关闭

中止手続画面



- [中止手続]画面
根据各金融机关的显示画面上的[手続き中止]键，进入以下画面
此画面的出现，显示为正常中止手続



以上程序结束后，重新返回至左侧的画面，这时请点击画面右上的“×”键关闭