

STEP1 : 入金依頼入力画面の出し方 [2ページ](#)

MATRIX TRADER取引画面 クイック入金画面を開く

STEP2 : 入金依頼入力画面での入金依頼操作 [5ページ](#)

MATRIX TRADER取引画面 【入金依頼入力】画面→確認
..... 【入金依頼確認】画面→確認
..... 【入金依頼受付】画面→クイック入金

STEP3 : 金融機関でのクイック入金操作 [7ページ](#)

金融機関サービス画面 選択した金融機関にログイン
..... 振込(支払実行)処理

STEP4 : 入金完了～画面を閉じる [9ページ](#)

MATRIX TRADER取引画面 【入金依頼結果】画面→閉じる
..... 【入金依頼入力】画面→閉じる
..... 預託証拠金額への反映確認

MATRIX TRADER

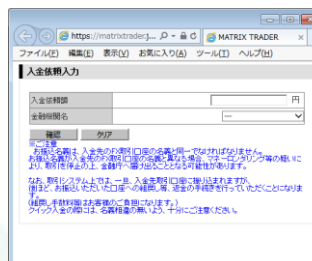
※取引ツールにより出し方が異なりますので、ご確認ください。

【.NET版/Mac版】

- ① メニューバー【入出金】→【クイック入金】をクリックします。



- ② ブラウザが起動し、【入金依頼入力】画面が表示されます。



【新Java版】

- ① メニューバー【取引情報】をクリックします。



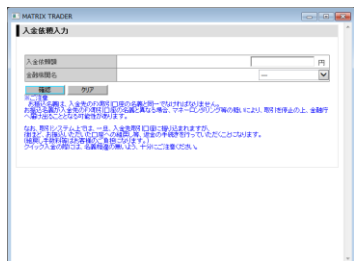
- ② 【入出金】をクリックします。



- ③ 【入出金】画面が表示されます。【クイック入金】をクリックしてください。

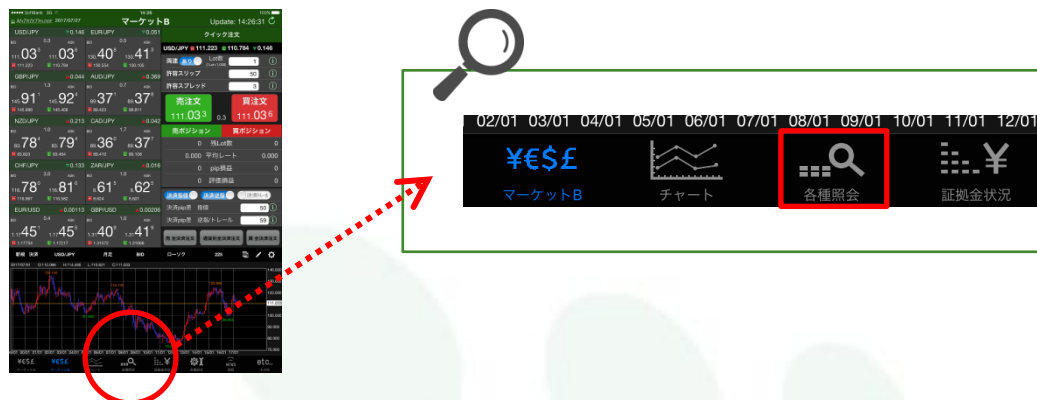


- ④ ブラウザが起動し、【入金依頼入力】画面が表示されます。



【iPad版】

- ① メニューバー【各種照会】をタップします。



- ② 【各種照会】画面に切り替わります。画面上部の【入出金一覧】タブをタップします。



- ③ 【クイック入金】をタップします。



- ④ ブラウザが起動し、【入金依頼入力】画面が表示されます。



【iPhone版、Android版】

- ① メニュー画面を表示し、【口座／入出金】をタップします。

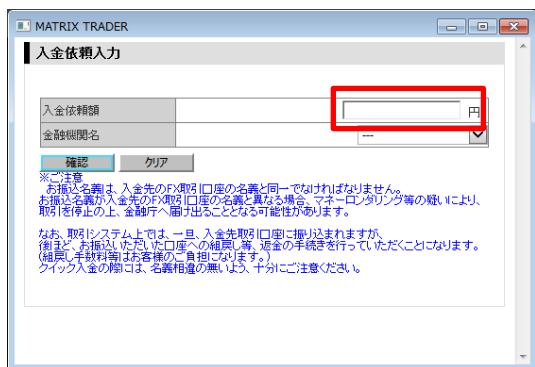


- ②【入金／出金】→【クイック入金】をタップするとブラウザが起動し、【入金依頼入力】画面が表示されます。



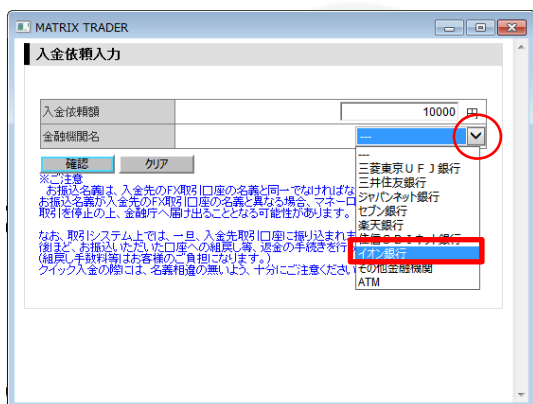
※ここからの操作方法は全ての取引ツール共通になります。

① 【入金依頼額】に入金する金額を入力します。

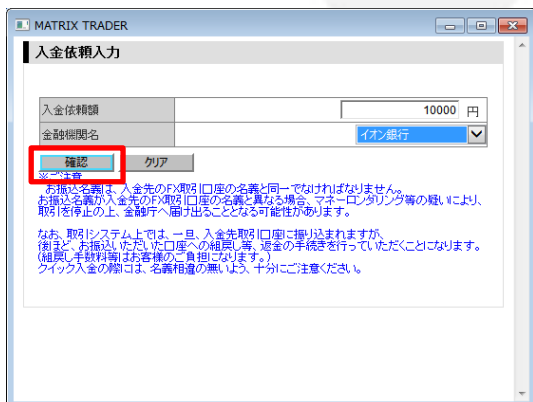


金額をご入力の際は、カンマの入力は不要です。
 (例) 10万円入金の場合
 ○ 100000
 × 100,000

② 次に、【金融機関名】を選択します。プルダウンボタンをクリックするとメニューが表示されます。ここでは、イオン銀行を選択します。



③ 【確認】をクリックします。



- ④ 【入金依頼確認】画面が表示されます。表示されている内容を確認し、【入金依頼】をクリックします。

表示されている内容に間違いがないか、確認してください。

- ⑤ 【入金依頼受付】画面が表示されます。続いて金融機関での処理を行います。【クイック入金】をクリックします。



この段階では、まだクイック入金は完了していません。
入金する場合は、必ず【クイック入金】ボタンをクリックして、
お手続きを行ってください。

- ⑥ 別ウィンドウが立ち上がり、イオン銀行のログイン画面が表示されました。



銀行の画面が開かない場合、ご利用のブラウザのポップアップブロック
の設定によりブロックされている可能性があります。
ポップアップブロックの解除方法はこちら

① 【契約者ID】と【ログインパスワード】を入力し、【ログイン】をクリックします。



②初回またはアクセス環境(PC、プロバイダ、ブラウザなど)が変わった時などの場合、【合言葉認証】(合言葉の入力)画面が表示されます。
お客様の設定された合言葉を入力してください。合言葉を入力後、【次へ】をクリックします。



③ 【振込内容の確認】画面が表示されます。



- ④ 「認証方式」はお客様により【確認番号入力方式】、または【ワンタイムパスワード方式】の2種類があります。

【確認番号入力方式】の場合

【確認番号(2つ)】と【取引パスワード】を入力し、【振込】をクリックします。これで振込は完了です。

※確認番号は、イオン銀行から発行されたカードの裏側をご確認ください。

●本日（現時点）の振込状況

●確認番号入力

	ア	イ	ウ	エ	オ
1					
2	B				
3					A
4					

●取引パスワード入力

取引パスワード

振込

【ワンタイムパスワード方式】の場合

- ①【ワンタイムパスワード送信】ボタンをクリックします。
- ②お客様がイオン銀行に登録されているメールアドレスにワンタイムパスワードが記載されたメールが送信されますので、【ワンタイムパスワード】欄に入力します。
- ③【取引パスワード】を入力し、【振込】をクリックします。
- ④【振込】をクリックします。これで振込は完了です。

●ワンタイムパスワード入力

※安全な取引のため、キーボードのアイコンを押してパスワードを入力することをお勧めします。

「ワンタイムパスワード送信」ボタンを押すと登録したメールアドレスにワンタイムパスワードが記載されたメールが送信されますので、ワンタイムパスワード欄に入力してください。

送信先アドレス

ワンタイムパスワード送信

ワンタイムパスワード

●取引パスワード入力

取引パスワード

振込

- ① 【入金依頼結果】画面が表示されます。この画面は右上の赤い【×】ボタンで閉じてください。



- ② 【入金依頼受付】画面も右上の赤い【×】ボタンで閉じてください。



- ③ 手続きが正常に完了すると預託証拠金に反映されます。

【新Java版】



【.NET版/Mac版】



【iPhone / Android版】

下部メニュー【口座/入出金】→【証拠金詳細】



【iPad版】

下部メニュー【証拠金状況】

