

# 手机交易使用说明书



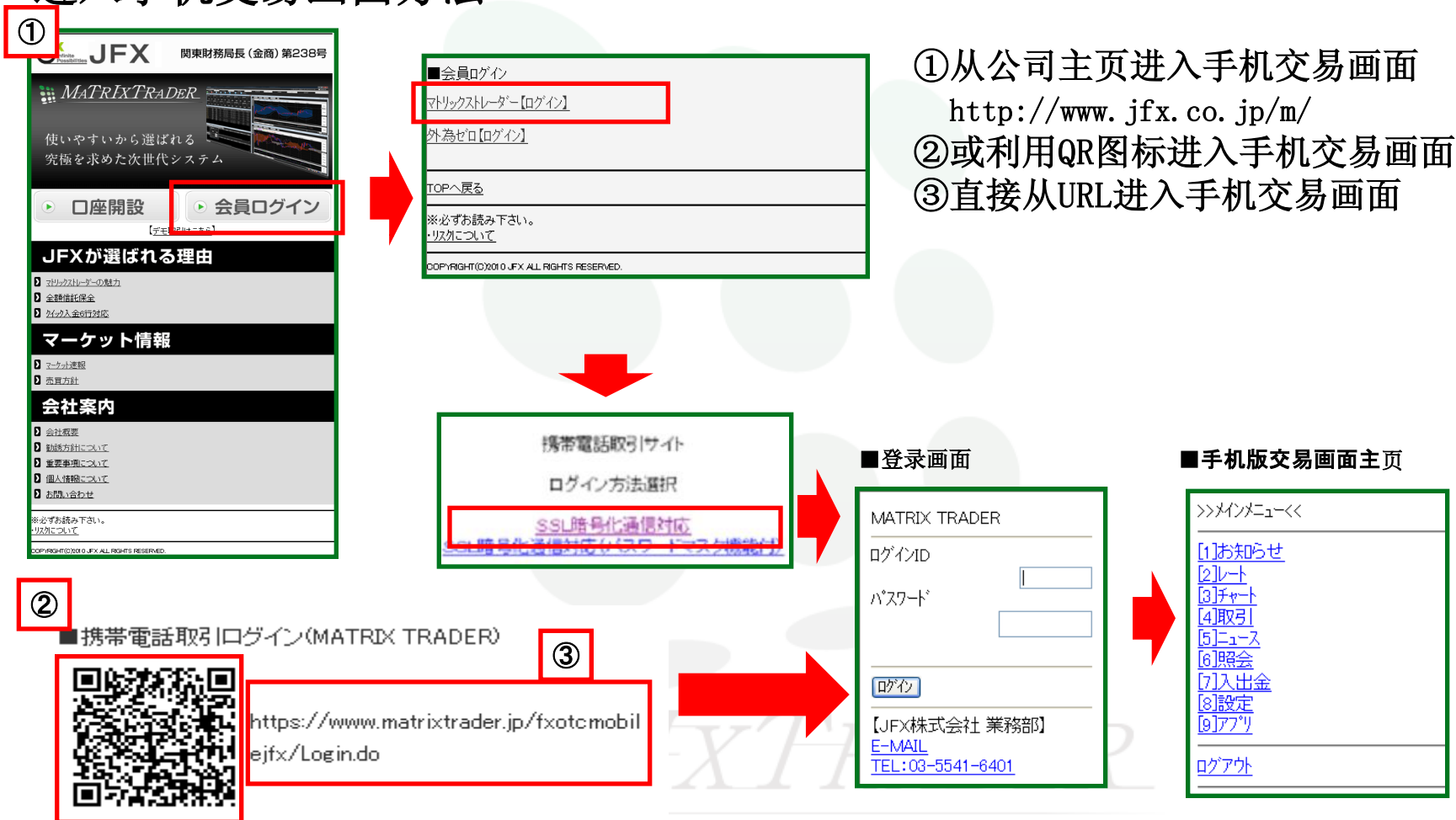
# 目录

◆ 进入手机交易画面方法	2P
◆ 主菜单说明	3P
◆ 通知	4P
◆ 汇率报价	5P
◆ 图表	6P
◆ 交易	7P
◆ 新闻	13P
◆ 确认	14P
◆ 出入金	19P
◆ 设定	22P
◆ API	28P

*MATRIXTRADER*

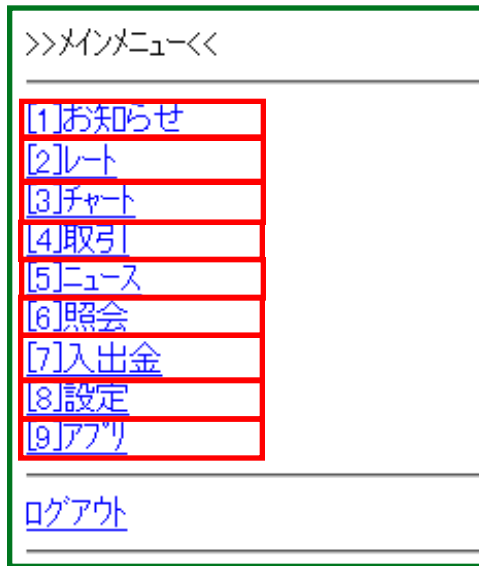
# 进入手机交易画面方法

## 进入手机交易画面方法



# 主菜单说明

## 手机版交易主菜单说明

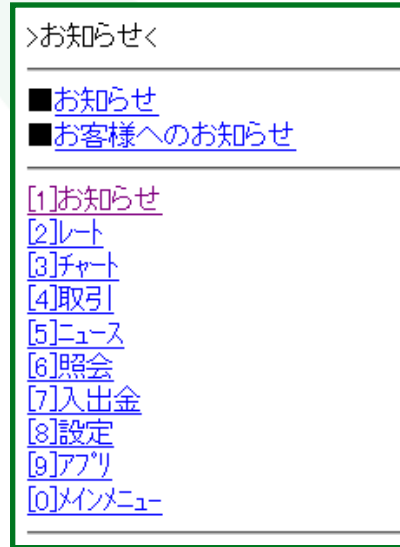
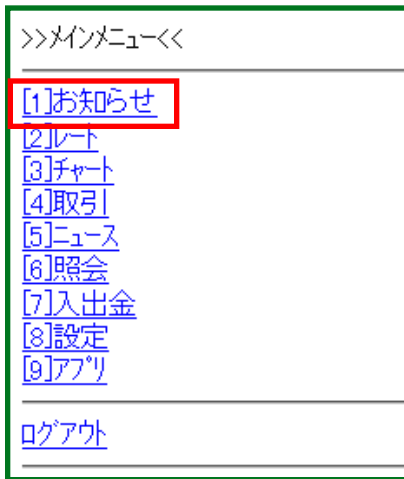


[1]通知	第4页
[2] 汇率报价	第5页
[3] 图表	第6页
[4] 交易	第7页
[5] 新闻	第13页
[6] 对照	第14页
[7] 出入金	第19页
[8] 设定	第22页
[9] API	第28页

MATRIX TRADER

# 通知

## 从主菜单确认通知



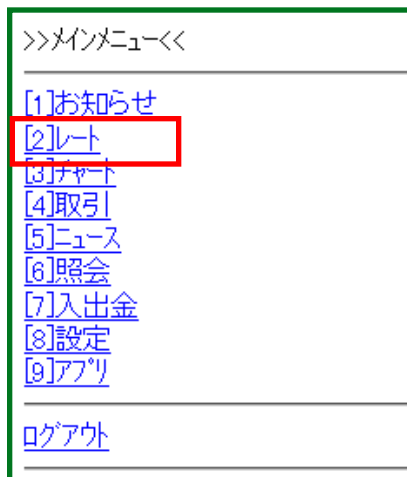
- 【お知らせ】为面向所有客户的通知
- 【お客様へのお知らせ】为面向指定客户

从主菜单点击[1]，将打开通知页面  
[ ]里显示的数字，可用手机数字键直接操作

MATRIXTRADER

# 交易汇价

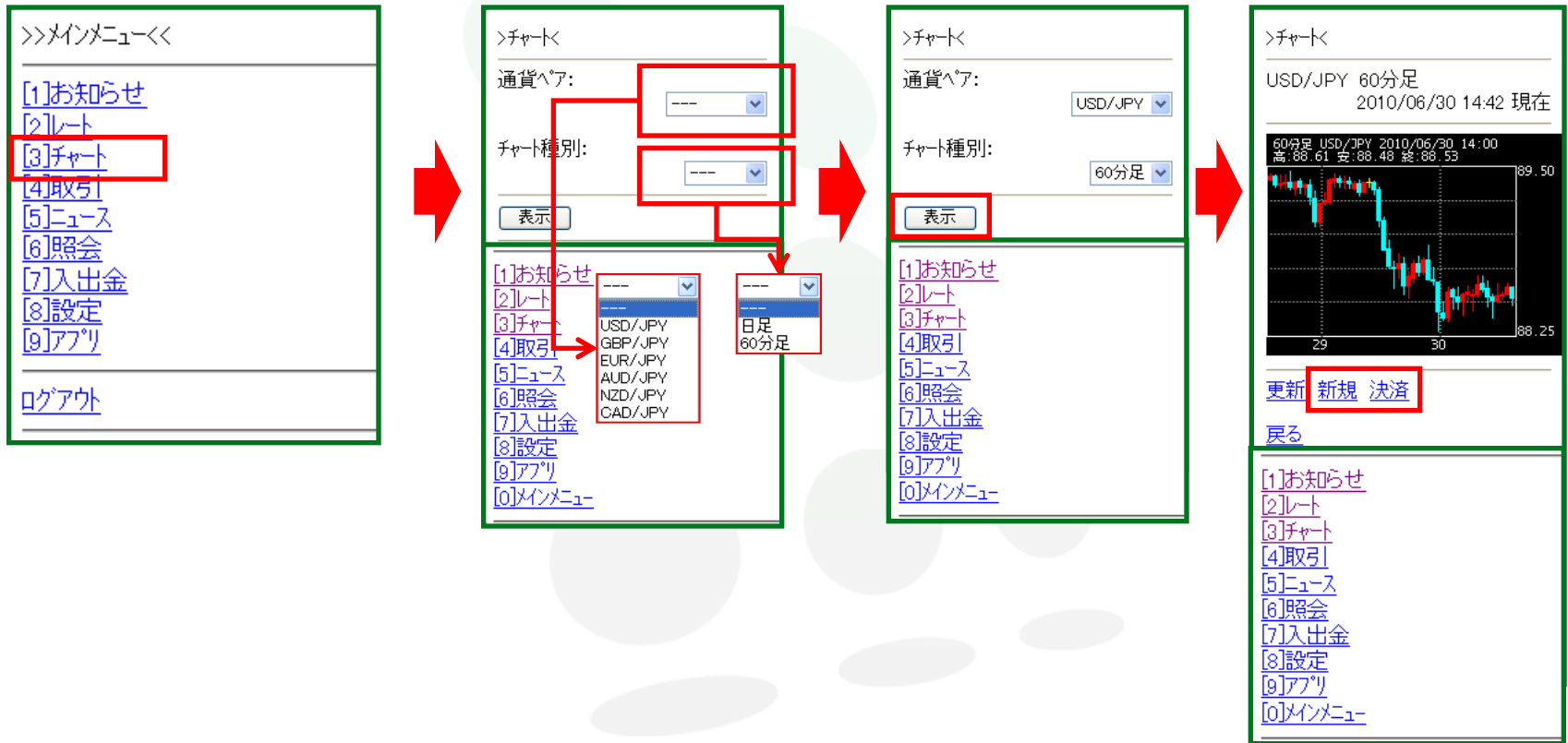
## 从主菜单进入交易汇价



从主菜单点击【2レート】，显示汇率报价一览，在此可做买卖交易  
在【8設定】中，可进行货币组设定（参照27页）

# 图表

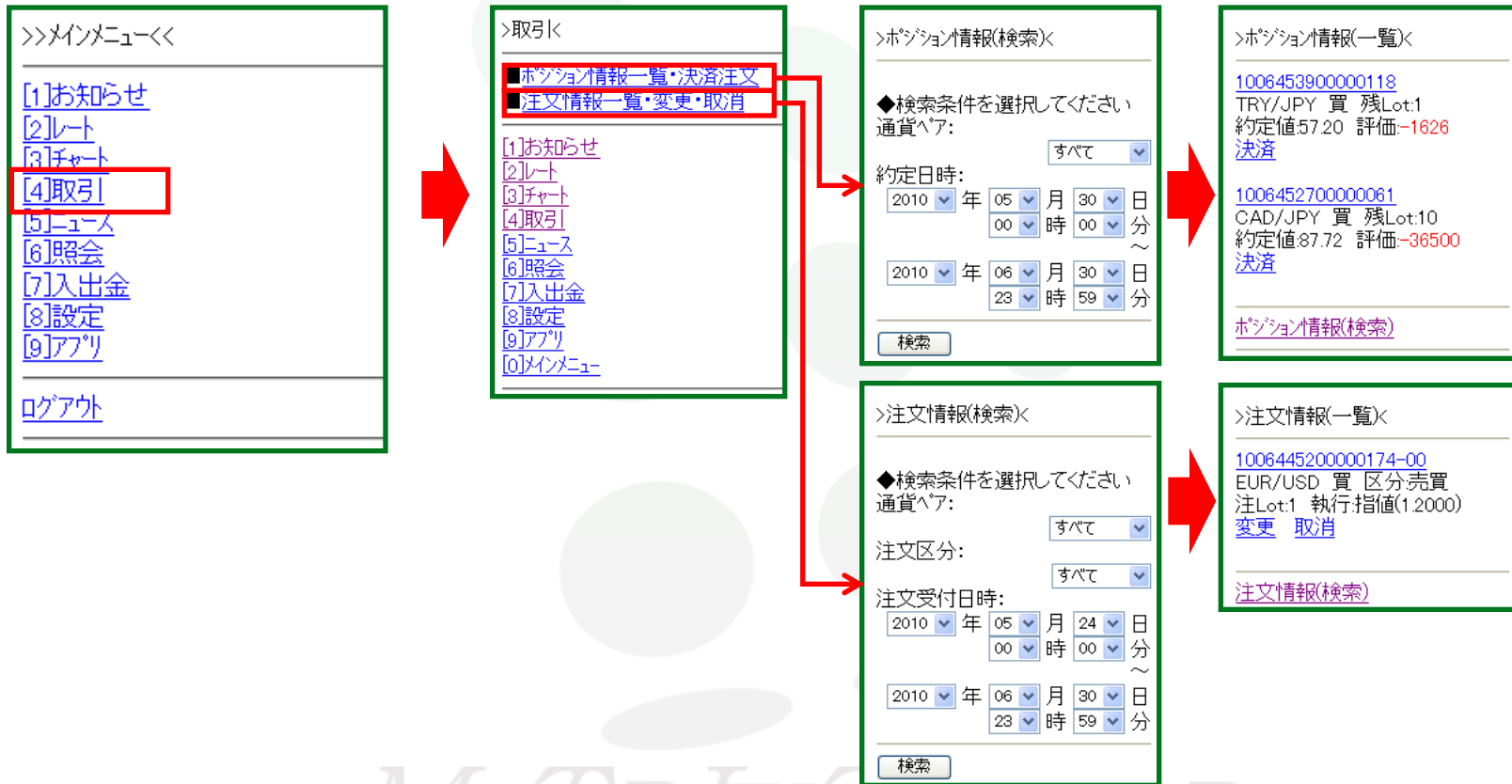
## 从主菜单进入图表



从主菜单点击【3チャート】，显示图表，在此可选择交易货币组和图表种类（60分钟，日图）  
图表上也可直接做新建仓买卖交易以及决算交易

# 交易

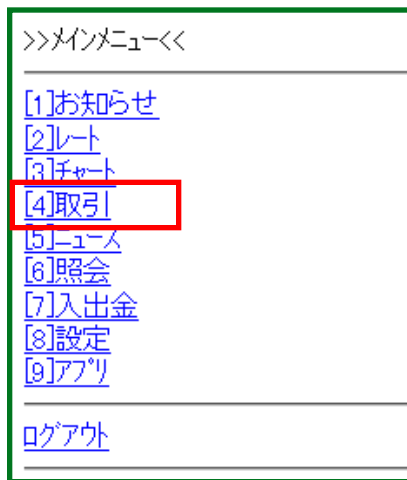
从主菜单点击【取引】，将显示仓位状况和挂单状况



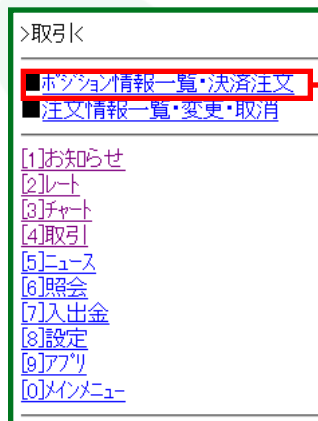
从主菜单点击【4取引】，  
在【ポジション情報一覧・決済注文】栏中可确认仓位状况和决算状况  
在【注文情報一覧・変更・取消】栏中，可确认挂单状况，或变更/取消挂单

# 交易

从主菜单点击【4取引】，在此可进行決算交易



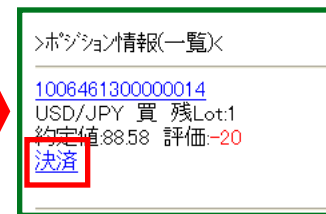
从主菜单点击【4取引】



选择【ポジション情報一覧・決済注文】



选择交易货币组，指定成交时间



选择要決算仓位，点击【決済】，完成決算

下一页

从【ポジション情報一覧・決済注文】也可直接进行決算交易

# 交易

从主菜单进入交易，在此进行决算交易

The image shows three sequential screenshots of a trading interface for USD/JPY, illustrating the process of entering a transaction with OCO (One-Cancel-Or-Other) as the settlement method.

**Left Screenshot (Main Menu):** Shows the main menu with the 'OCO' option highlighted in red. The 'OCO' label is placed above the arrow pointing to it.

**Middle Screenshot (Order Entry):** Shows the order entry screen with the 'OCO' option selected. A red arrow points from the 'OCO' label in the left screenshot to this option. A label '挂单 (反向挂单)' (Limit Order (Reverse Limit Order)) is placed above the arrow pointing to the 'OCO' option.

**Right Screenshot (Detailed Order Entry):** Shows the detailed order entry screen with the 'OCO' option selected. A red arrow points from the 'OCO' label in the left screenshot to this option.

The interface displays the following information:

- Instrument: USD/JPY
- Current Market Data: BID: 88.56, ASK: 88.57
- Order Type: 成行 指値(逆指) OCO
- Trade Direction: 通常 売 (Normal Sell)
- Lot Size: 1 (1 Lot = 1,000)
- Order Price: 88.56
- Order Lot Size: 1
- Order Type: 指値 (Limit)
- Order Status: 未実現スワップ: 0
- OCO1 Order: 売 (Sell) at 88.58
- OCO2 Order: 売 (Sell) at 88.65

可选择 {现价, 挂单(反向挂单), OCO} 决算方法

# 交易

从主菜单进入交易，在此进行决算交易(现价决算)

>決済注文入力<

USD/JPY  
BID:88.56  
ASK:88.57

更新

成行 [指値\(逆指\)](#) [OCO](#)

決済方式: 通常

売買: 通常

Lot数: 1

1Lot=1,000

確認

クリア

[指定建玉情報]  
ポジション番号: 1006461300000014  
約定日時: 2010/06/30 15:15:06  
通貨ペア: USD/JPY  
売買: 買  
約定価格: 88.58  
ポジション損益: -20  
約定Lot数: 1  
残Lot数: 1  
未実現スワップ: 0

[ポジション一覧へ戻る](#)  
[ポジション情報\(検索\)](#)

>決済注文確認<

決済方式: 通常

通貨ペア: USD/JPY

売買: 買

執行条件: 成行

Lot数: 1

注文

クリア

[指定建玉情報]  
ポジション番号: 1007462500000004  
約定日時: 2010/07/01 16:08:38  
通貨ペア: USD/JPY  
売買: 売  
約定価格: 88.49  
ポジション損益: 200  
約定Lot数: 10  
残Lot数: 10  
未実現スワップ: 0

>決済注文受付<

注文番号: 1007457100000002

通貨ペア: USD/JPY

成立値: 88.49

成立Lot数: 1

ご注文承りました。  
ありがとうございました。  
発注されたご注文は、  
約定致しました。詳細は、  
約定照会をご参照ください。

約定情報(検索)

>約定情報(検索)<

◆条件を指定してください

通貨ペア: すべて

注文区分: すべて

約定日付: 2010年 07月 01日 00時 00分 ~ 2010年 07月 01日 23時 59分

検索

点击【約定情報(检索)】  
可详细确认成交状况

若想现价决算，填写红色框格内容后，点击蓝色【確認】  
\*如果有填入错误，点击下方的【クリア】，所有内容将全部消失，  
点击【確認】键，将显示确认画面，确认内容后，点击【注文】完成交易

# 交易

从主菜单进入交易，在此进行决算交易（挂单/反向挂单）

>決済注文入力<

USD/JPY [指定建玉情報]  
[更新] BID:88.56 ポジション番号: 1006461300000014  
ASK:88.57 約定日時: 2010/06/30 15:15:06

成行 指値(逆指) OCO

決済方式: 通常 通貨ペア: USD/JPY  
売買: 通常 売買: 買  
執行条件: 通常 売 約定価格: 88.58  
価格: 指値 約定Lot数: 1  
指値: 88.56 残Lot数: 1  
Lot数: 1 未実現スワップ: 0  
1Lot=1,000 ポジション一覧へ戻る

期限: GTC  
時間指定: 年 月 日 時 分

確認  
クリア

>決済注文確認<

[指定建玉情報]  
ポジション番号: 1007462500000004

決済方式: 通常 約定日時: 2010/07/01 16:08:38  
通貨ペア: USD/JPY 通貨ペア: USD/JPY  
売買: 買 売買: 売  
執行条件: 指値 約定価格: 88.49  
価格: 88.30 ポジション損益: 630  
Lot数: 1 約定Lot数: 10  
期限: GTC 残Lot数: 9  
時間指定: 未実現スワップ: 0

注文  
キャンセル

>決済注文受付<

注文番号: 1007457100000003

ご注文承りました。  
ありがとうございました。  
発注されたご注文は、  
注文照会をご参照ください。

注文情報(検索)

通过检索【注文  
情報（検索）】  
可详细确认成交  
状况

>注文情報(検索)<

◆検索条件を選択してください

通貨ペア: すべて

注文区分: すべて

注文受付日時:  
2010年 06月 25日 00時 00分  
2010年 07月 01日 23時 59分

検索

若想[挂单/反向挂单]决算的话，填写红色框格内容后，点击蓝色【確認】键

\*如果有填入错误，点击下方的【クリア】，所有内容将全部消失，点击【確認】键，将显示确认画面，确认内容后，点击【注文】完成交易

# 交易

从主菜单进入交易，在此进行决算交易[OCO]

>決済注文入力<

[指定建玉情報]  
ポジション番号: 1006461300000014

USD/JPY  
約定日時: 2010/06/30 15:15:06  
更新  
通貨ペア: USD/JPY

成行 指値(逆指) OCO  
決済方式: OCO  
Lot数: 1  
1Lot=1,000  
期限: GTC  
---

OCO1  
売買: 売  
執行条件: 指値  
価格: 88.65

OCO2  
売買: 売  
執行条件: 逆指  
価格: 88.65  
レベル: レベル 1.0

>決済注文確認<

決済方式: OCO [指定建玉情報]  
ポジション番号: 1007462500000004

通貨ペア: USD/JPY  
約定日時: 2010/07/01 16:08:38  
Lot数: 1  
期限: GTC  
通貨ペア: USD/JPY

OCO1  
売買: 買  
執行条件: 指値  
価格: 88.30

OCO2  
売買: 買  
執行条件: 逆指  
価格: 88.45  
レベル: ---

>決済注文受付<

注文番号: 1007457100000004

ご注文承りました。  
ありがとうございました。  
発注されたご注文は、  
注文照会をご参照ください。

>注文情報(検索)<

◆検索条件を選択してください

通貨ペア: すべて

注文区分: すべて

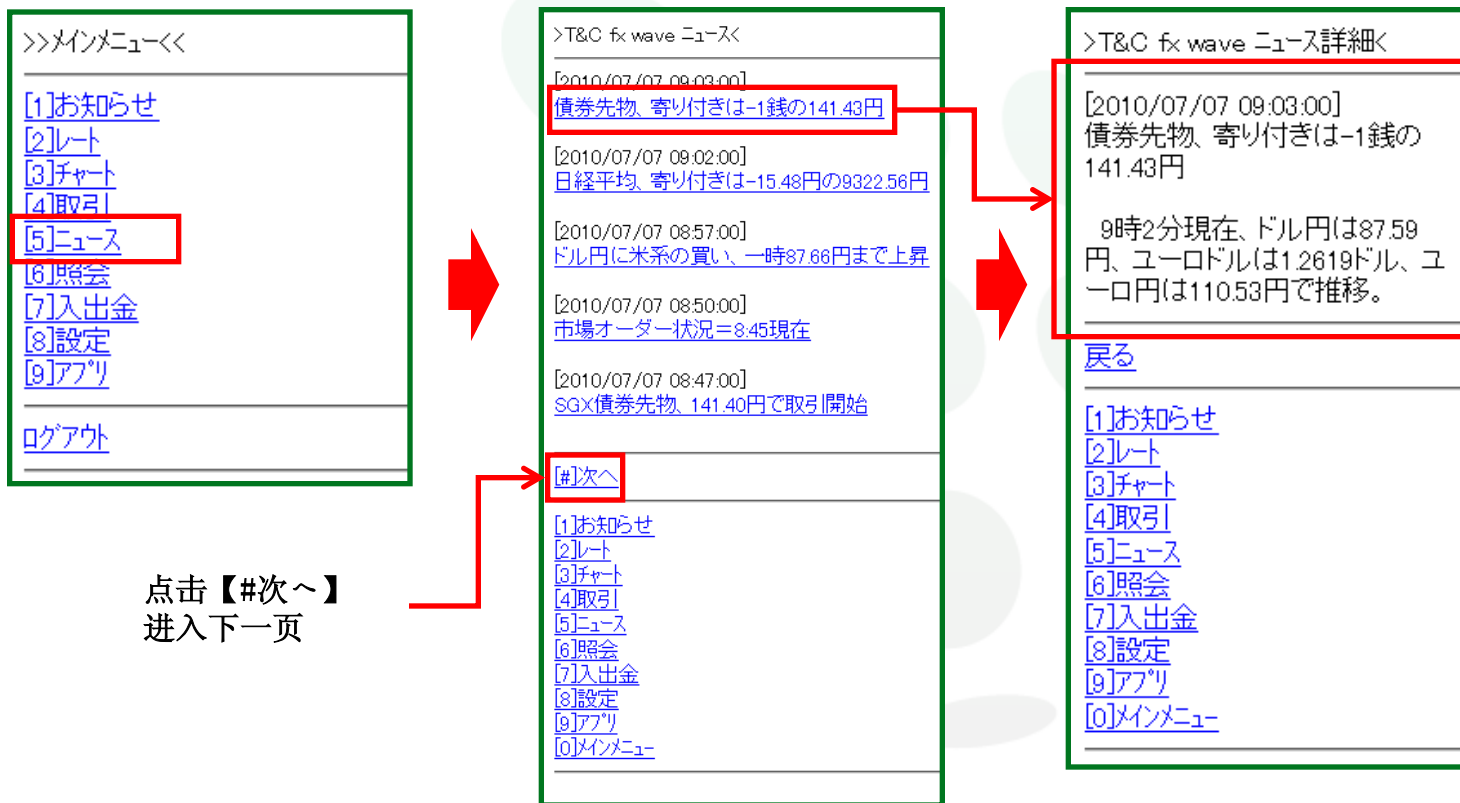
注文受付日時:  
2010年06月25日  
00時00分  
2010年07月01日  
23時59分

通过【检索注文情報（检索）】可详细确认成交状况

若想[OCO]决算的话，填写红色框格内容后，点击蓝色【確認】\*如果有填入错误，点击下方的【クリア】，所有内容将全部消失，点击【確認】键，将显示确认画面，确认内容后，点击【注文】完成交易

# 新闻

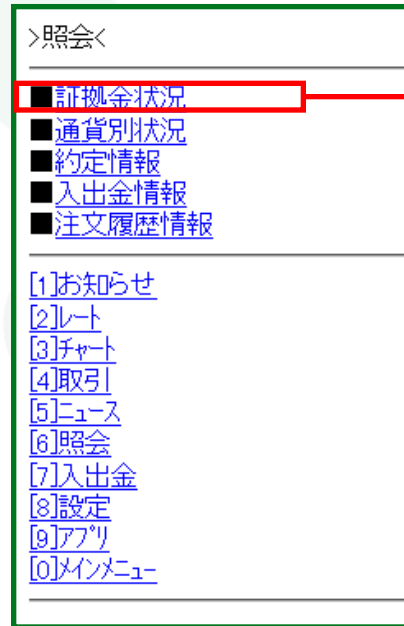
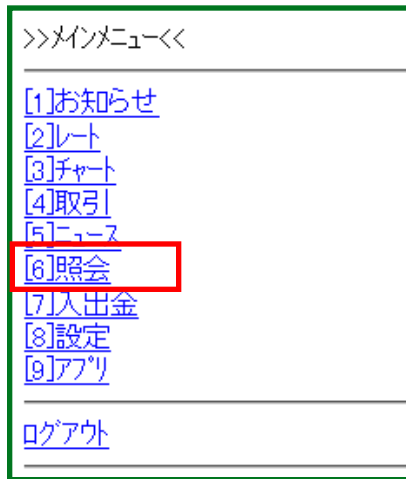
## 从主菜单进入新闻表示



从主菜单点击【5 ニュース】，可查阅[T&C fx wave新闻]  
点击想查阅新闻，可阅读详细内容

# 対照

从主菜单进入对照，在此可确认保证金状况



>証券金状況照会<

証券金預託額:	498,329
ポジション損益:	0
必要証券金額:	0
発注証券金額:	0
有効証券金額:	498,329
有効比率:	-- %
アラート基準額:	0
ロスカット基準額:	0
発注可能額:	498,329
出金可能額:	498,329
出金依頼額:	0
未実現スワップ:	0

从主菜单点击【6照会】，进入【証券金状況】  
在此可确认预托保证金，损益评价等账户状况

MATRIXTRADER

# 対照

从主菜单进入【6照合】，确认仓位数量及损益状况

>>メインメニュー<<

- [1]お知らせ
- [2]レート
- [3]チャート
- [4]取引
- [5]ニュース
- [6]照合
- [7]入出金
- [8]設定
- [9]アプリ

ログアウト



>照合<

- 証拠金状況
- 通貨別状況
- 約定情報
- 入出金情報
- 注文履歴情報

- [1]お知らせ
- [2]レート
- [3]チャート
- [4]取引
- [5]ニュース
- [6]照合
- [7]入出金
- [8]設定
- [9]アプリ
- [0]メインメニュー



>通貨別状況照会<

◆通貨ペアを選択してください

---

検索

若无仓位的状况下，无法选择货币组



>通貨別状況照会<

USD/JPY

数量(買):	0 枚
ポジション損益:	0
未実現スワップ:	0

---

数量(売):	0 枚
ポジション損益:	0
未実現スワップ:	0

- [2]通貨選択
- [1]証拠金状況照会
- [0]メインメニュー

从主菜单进入【6照合】，选择【通貨別状況】  
确认仓位数量，仓位损益状况

MATRIX TR

# 対照

从主菜单进入【6照会】，确认成交状况

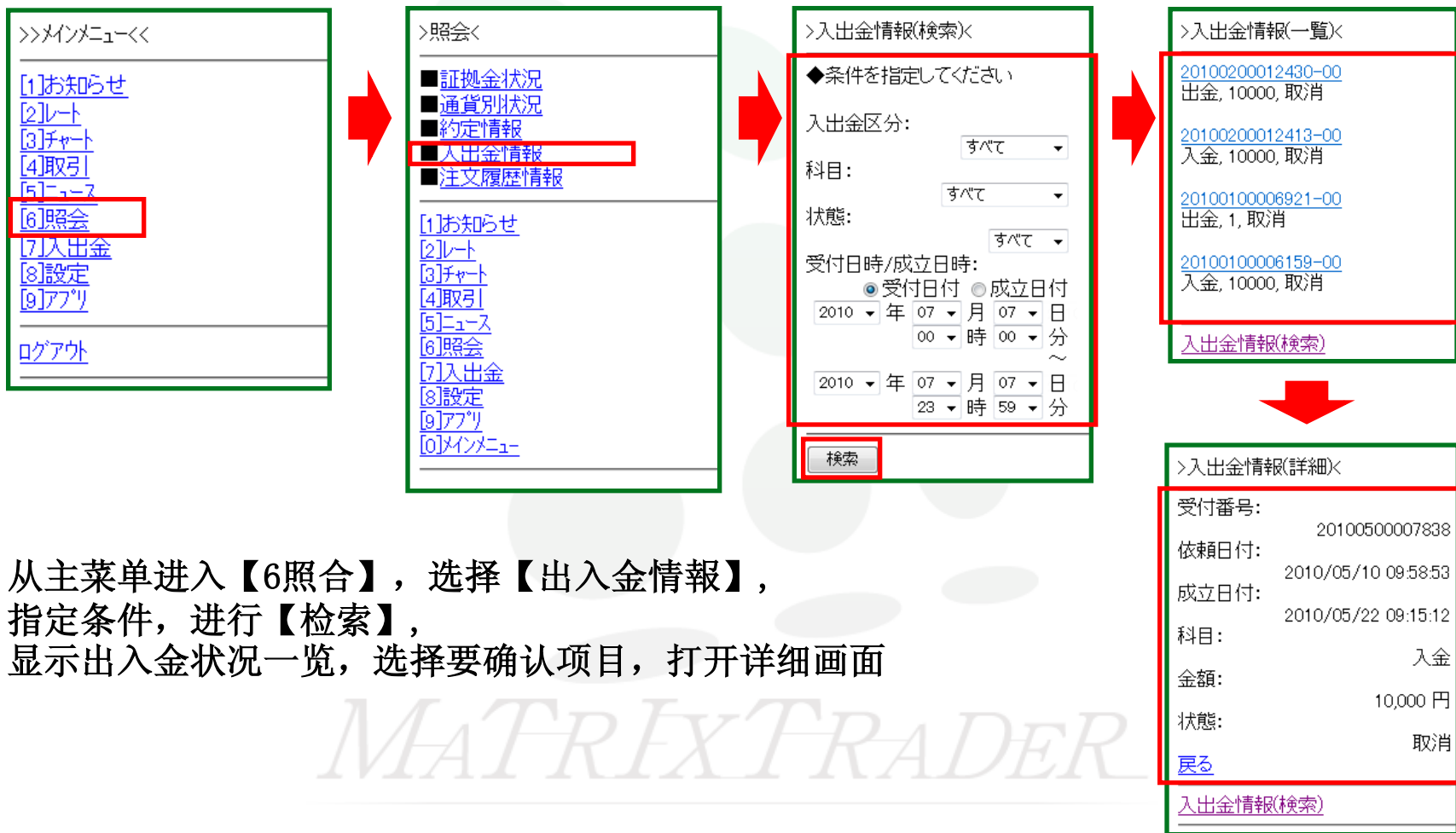


从主菜单进入【6照会】，选择【約定情報】，指定条件，进行【检索】，显示成交状况一览，选择要确认项目，打开详细画面

>約定情報<		約定数量:	1枚
USD/JPY		執行条件:	成行
約定成立日時:	2010/07/07 10:43:52	約定価格:	87.51
注文受付番号:	1007251700001699	決済対象:	---
注文手法:	通常	売買損益:	---
売買:	買	スワップ:	---
注文区分:	新規約定	備考:	---

# 対照

从主菜单进入【6照会】，确认出入金状况

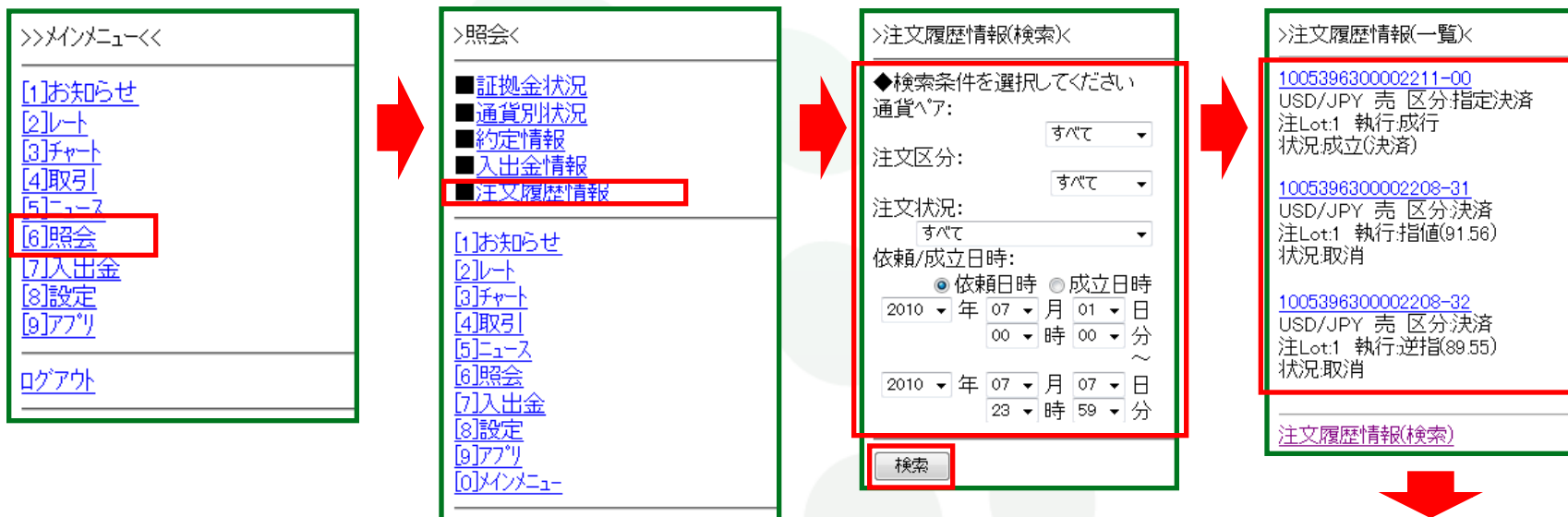


从主菜单进入【6照会】，选择【出入金情報】，  
指定条件，进行【检索】，  
显示出入金状况一览，选择要确认项目，打开详细画面

MATRIX TRADER

# 対照

从主菜单进入【6照合】，确认挂单履历



从主菜单进入【6照合】，选择【注文履歴情報】，指定条件，进行【检索】，显示挂单履历状况，选择要确认项目，打开详细画面

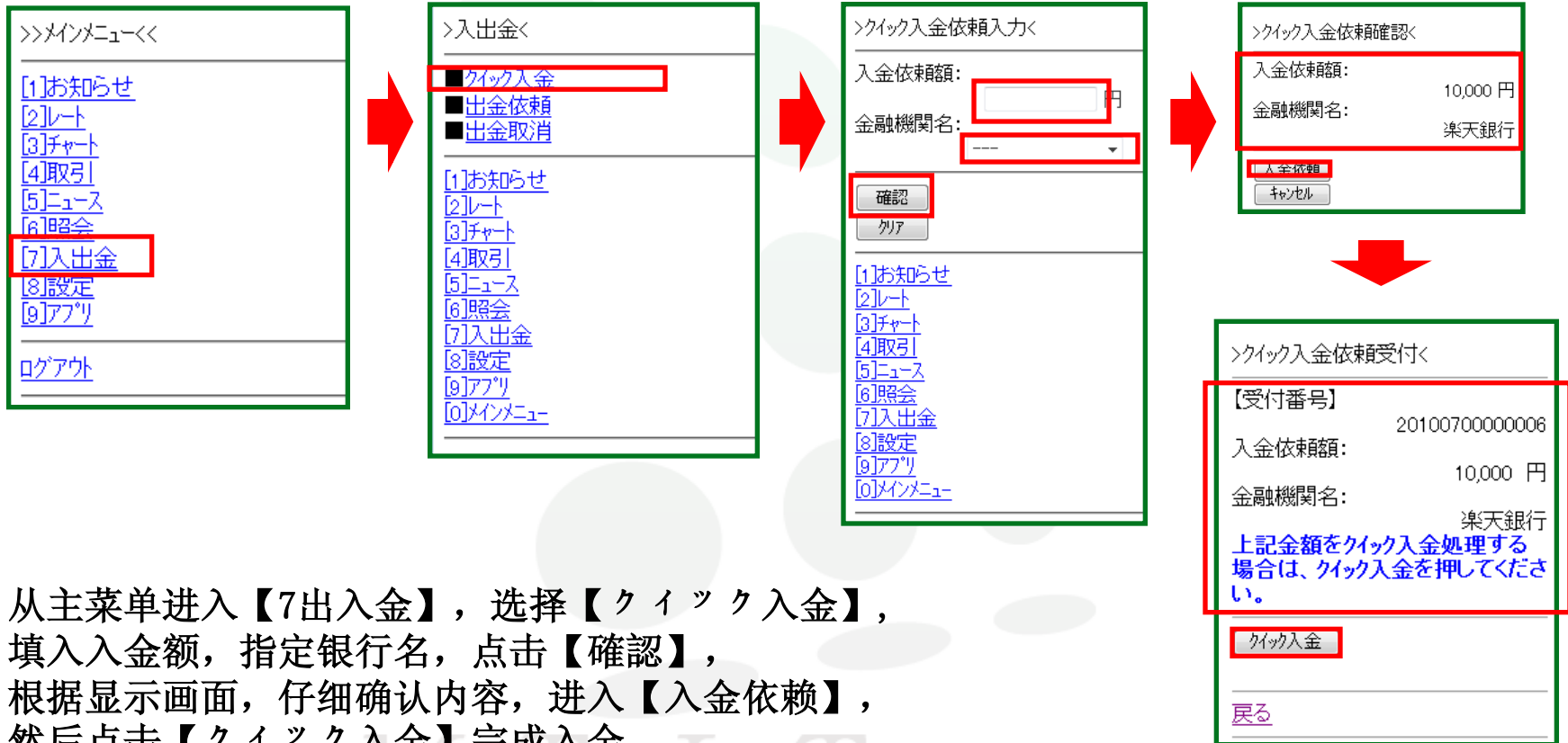
>注文履歴情報(詳細)<

項目	値	トール
注文受付番号	1005396300002211	約定価格 ---
通貨ペア	USD/JPY	注文Lot数 91.06
注文状況	成立(決済)	約定Lot数 1
注文手法	通常	期限 ---
両建	なし	許容スリッ ---
売買	売	注文受付日時 ---
注文区分	指定決済	約定・取消日時 2010/05/28 23:15:33
執行条件	成行	2010/05/28 23:15:33
指定レート	---	戻る

注文履歴情報(検索)

# 出入金

从主菜单进入【7出入金】，进行网络即时入金

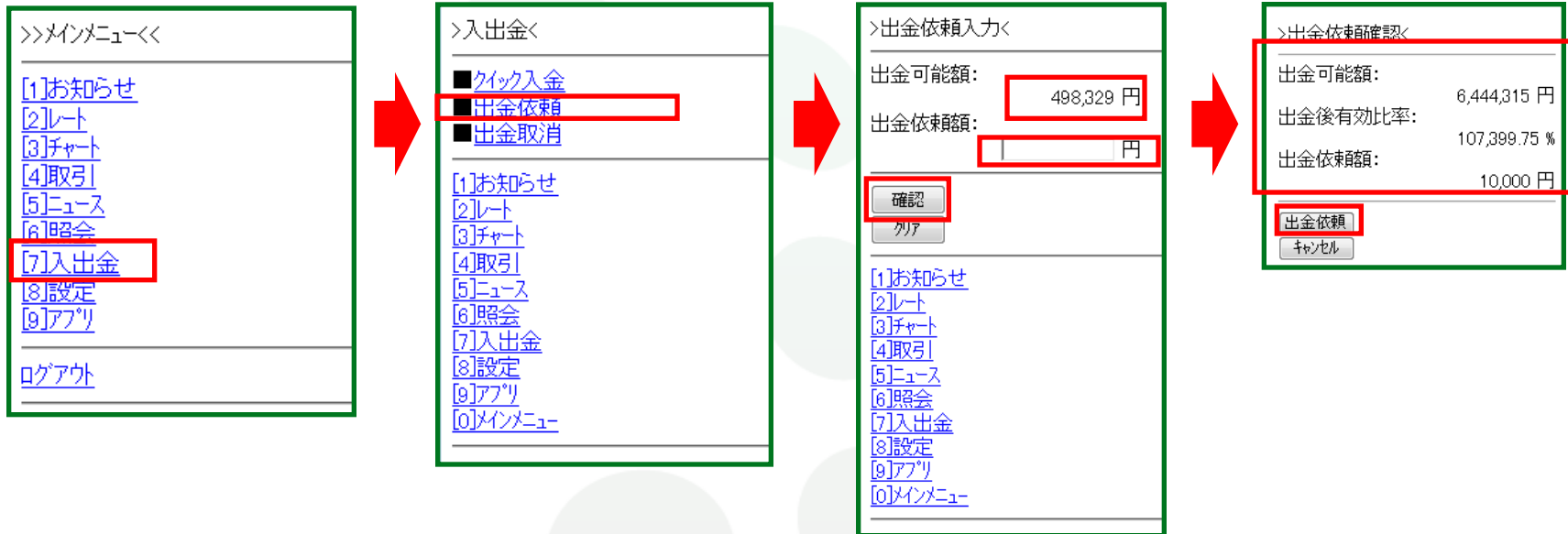


从主菜单进入【7出入金】，选择【クイック入金】，填入入金額，指定银行名，点击【確認】，根据显示画面，仔细确认内容，进入【入金依頼】，然后点击【クイック入金】完成入金

MATRIX TRADER

# 出入金

从主菜单进入【7出入金】，可办理出金



从主菜单进入【7出入金】，选择【出金依頼】，  
确认账户内的可能出金额，填入出金额后，点击【確認】，  
确认显示画面内容，然后选择【出金依頼】，完成出金

MATRIX TRADER

# 出入金

从主菜单进入【7出入金】，可办理取消出金



从主菜单进入【7出入金】，选择【出金取消】，  
确认出金依赖内容，点击【#次~】可选择下一个出金依赖的内容，  
确认画面内容后，点击【取消】完成

MATRIXTRADER

# 設定

从主菜单进入【8設定】，设定交易短信送信地址



从主菜单进入【8設定】，选择【ターゲットメール設定】  
指定条件后，信息将被送至预先指定的登录信箱，  
信箱地址的登录请在电脑上操作

# 設定

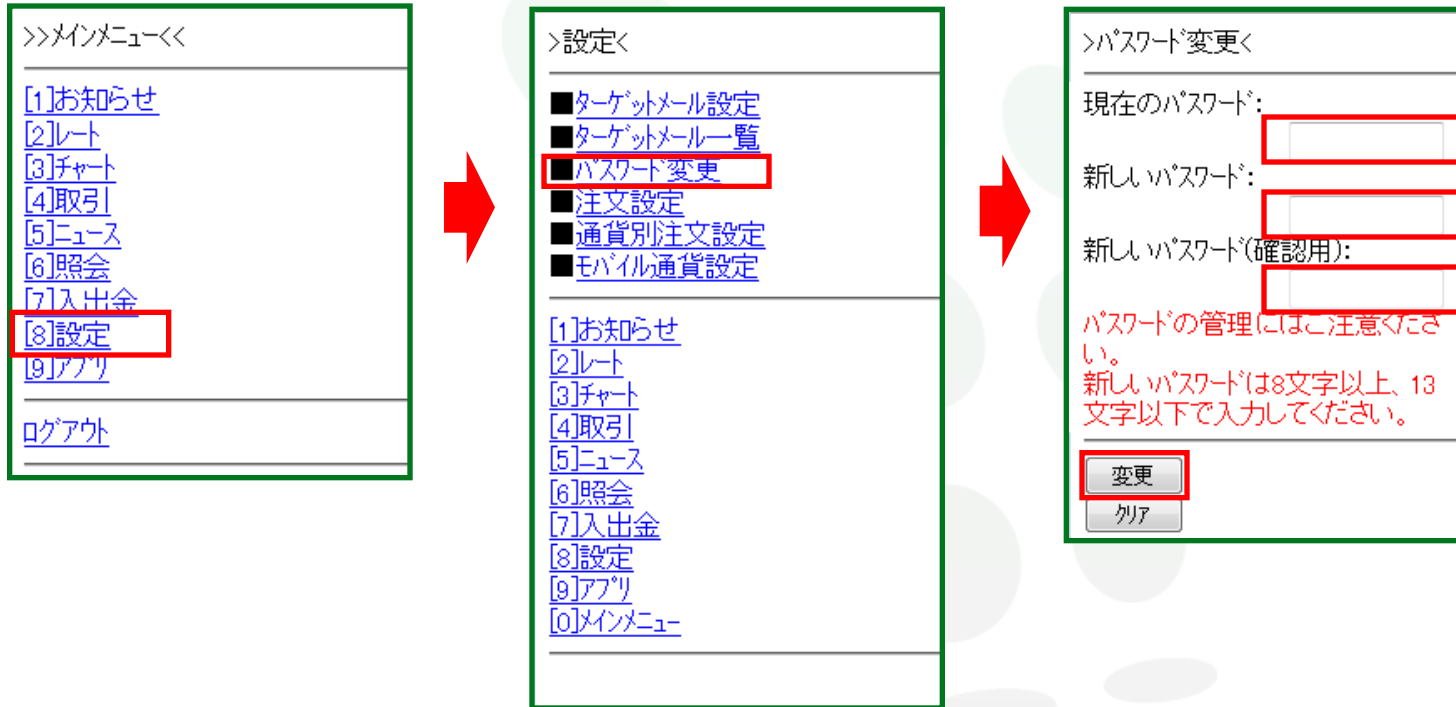
从主菜单进入【8設定】，短信送信内容の确定或取消



从主菜单进入【8設定】，选择【ターゲットメール一覧】  
可确认指定短信内容, 点击【取消】, 可将内容删除

# 設定

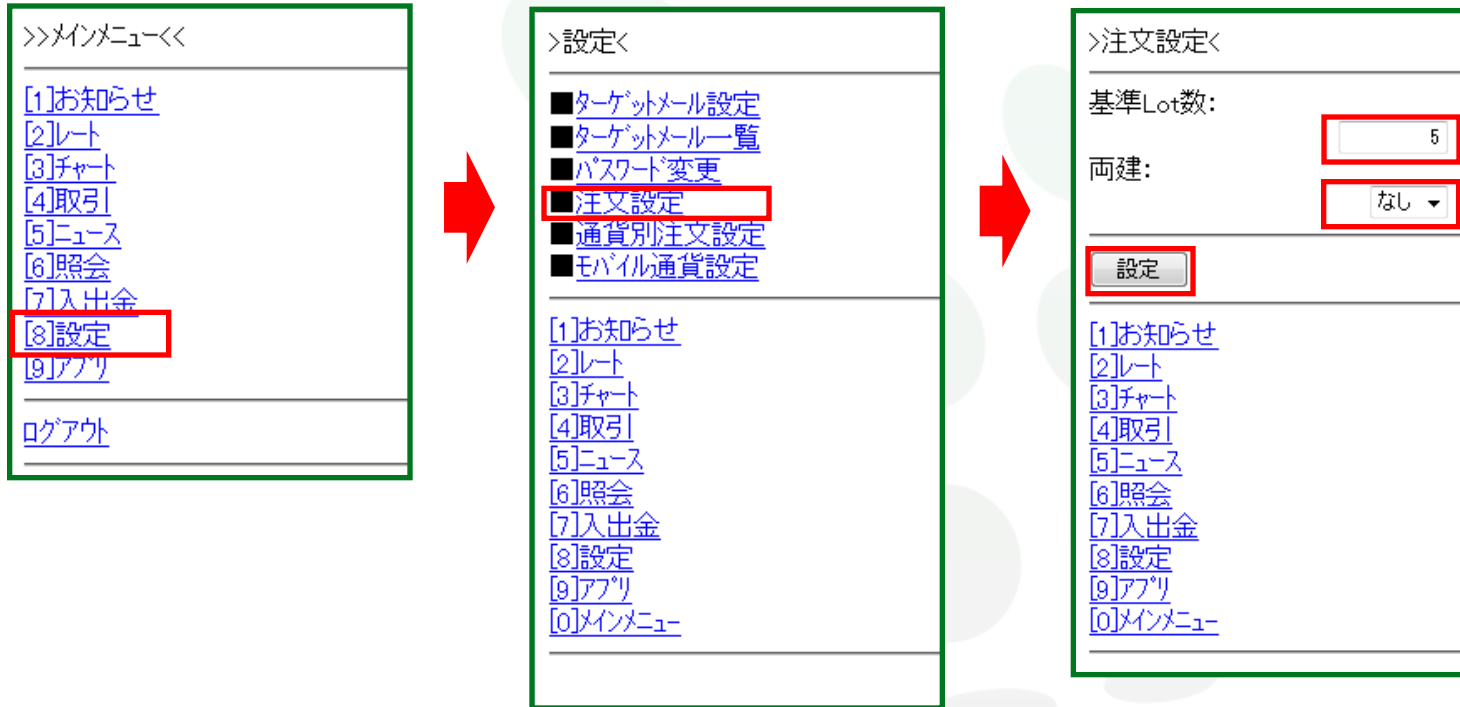
从主菜单进入【8設定】，可变更密码



从主菜单进入【8設定】，选择【パスワード変更】  
填入旧密码和新密码（需填2次），点击【変更】，完成密码变更

# 設定

从主菜单进入【8設定】，可进行挂单设定



从主菜单进入【8設定】，选择【注文設定】，在此可选择【基準lot数】(基准枚数)与【両建あり/なし】(是/否锁单)，若在【基準lot数】内填入[5]的话，将在交易画面上显示基准交易Lot数[5]

# 設定

从主菜单进入【8設定】，可进行货币组设定



从主菜单进入【8設定】，选择【通貨別注文設定】，在显示画面内，选择交易货币组，填入跟踪指数后，点击【設定】

若在USD/JPY的交易上，设定[0.10]的追踪指数幅度的话，交易画面显示基准值是[0.10]

若在USD/JPY等小数点以下2位的交易货币组上，设定10pips的追踪指数幅度的话，填入[0.10]

若在EUR/USD等小数点以下4位的交易货币组上，设定10pips的追踪指数幅度的话，填入[0.0010]

# 設定

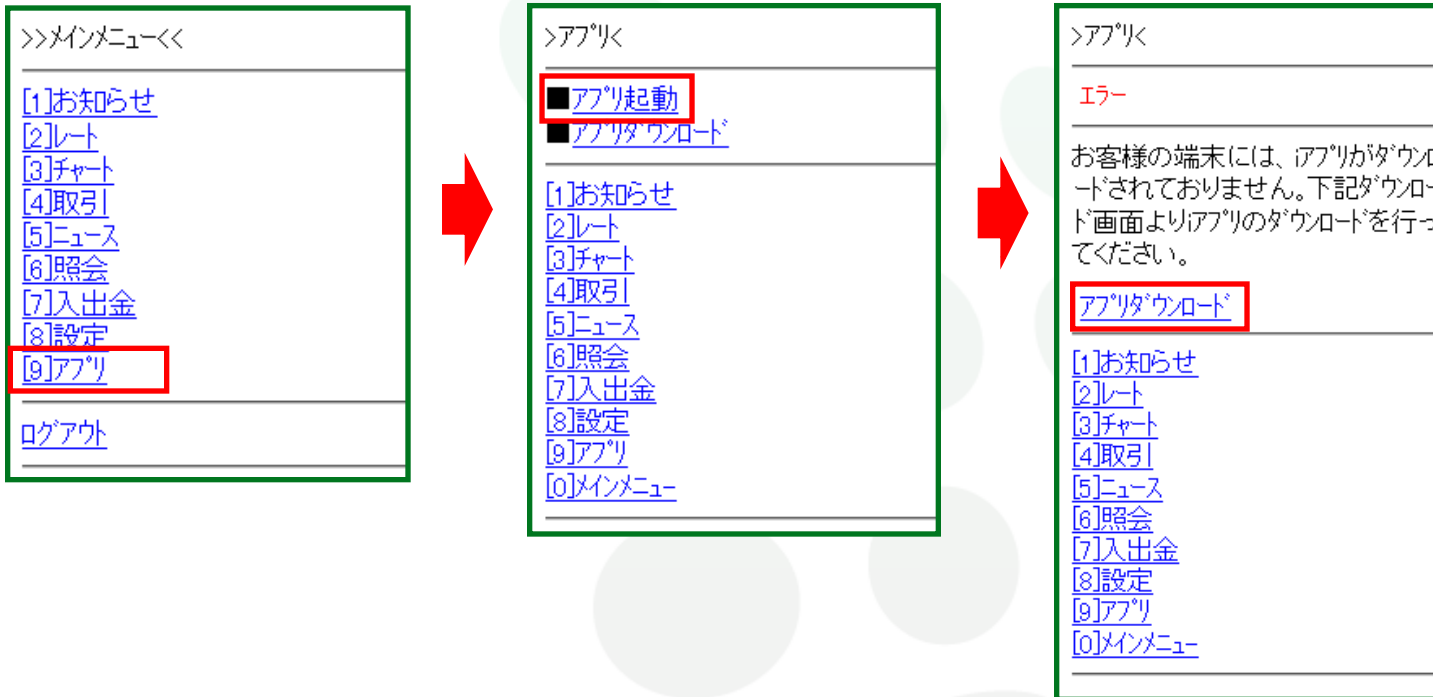
从主菜单进入【8設定】，设定手机交易货币



从主菜单进入【8設定】，选择【モバイル通貨設定】，设定手机交易货币  
在此画面上将显示顺序号码，点击号码，  
在此画面上选择货币组顺序号码，点击【設定】

# API

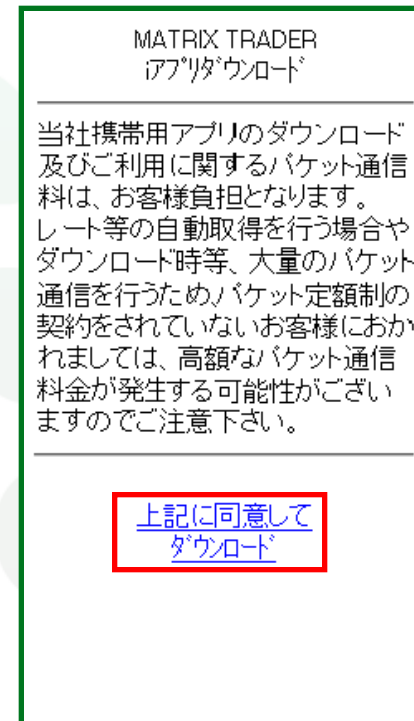
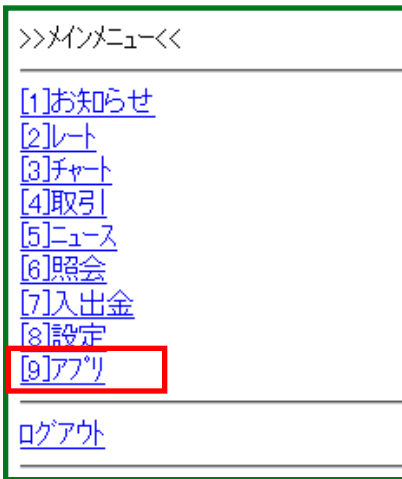
## 从主菜单点击【9 アプリ】，进入手机应用版



从主菜单进入【9 アプリ】，选择【アプリ起動】  
如已下载MATRIX TRADER—API版本的话，将自动启动API；  
如没有下载的话，画面将显示[错误]，并连接至API下载画面

# API

## 从主菜单进入【9アプリ】，下载应用版



从主菜单进入【9アプリ】，选择【アプリダウンロード】（API下载），阅读注意事项后，点击【上記に同意してダウンロード】完成下载