

勝つための方程式 スペシャル

「スパンモデル」[®]
「スーパーボリンジャー」[®]
を用いた、最強のFX投資法

By マーフィー(柁木利彦)

FPnet[®]

スパンモデル、スーパーボリンジャーによる デイトレード戦略

大局観（全体観）と売買ポイントの把握

■60分足スーパーボリンジャーで全体観を把握し、5分足スパンモデルや1分足スパンモデルで売買ポイントを探る。

■大局観で把握したトレンド方向へのポジション造成は積極的に、反対方向へのポジション造成は慎重に行う。

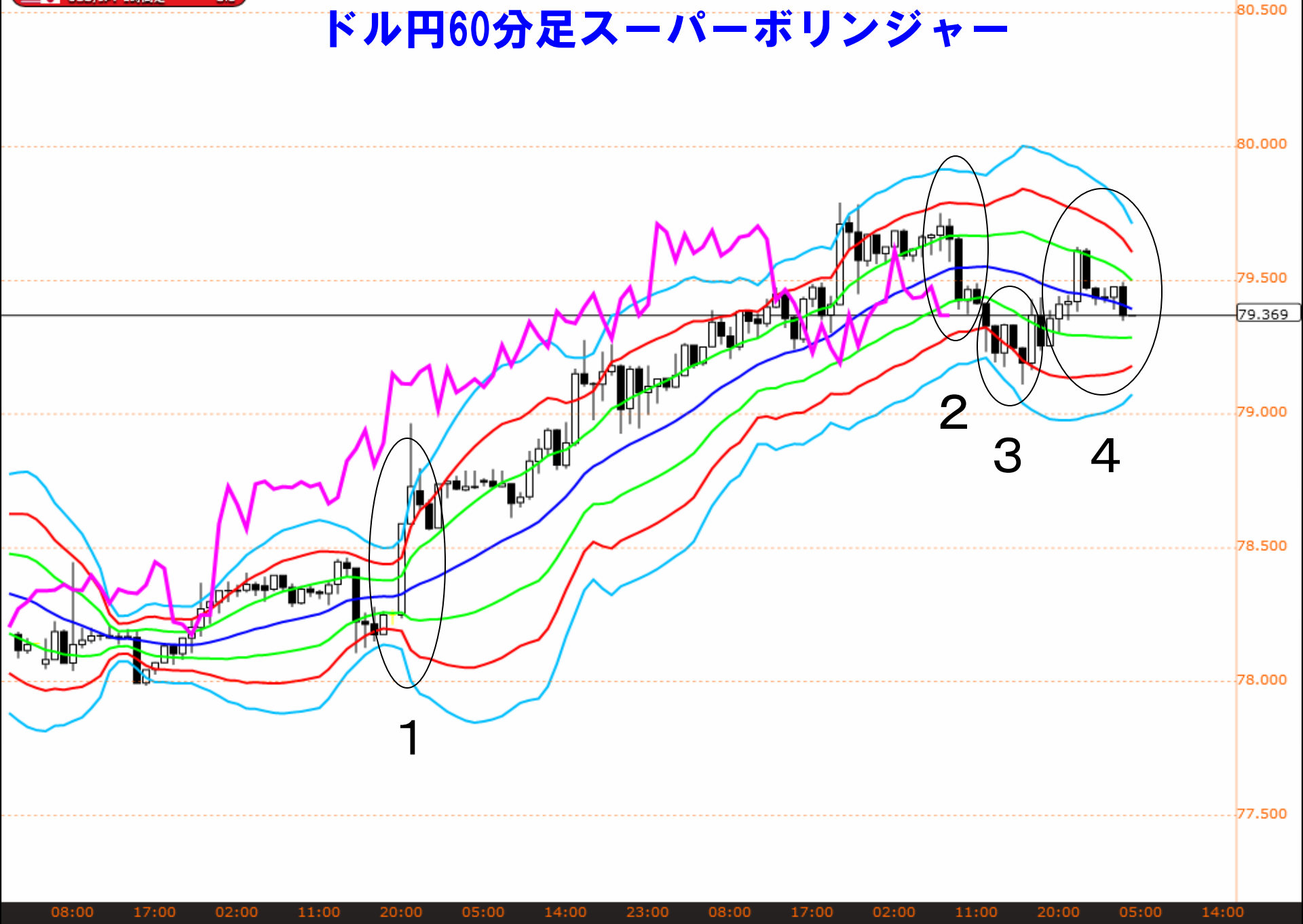
基本ポイント

■トレンドがあるか、トレンドがないかを判断する
トレンド相場とレンジ相場

■トレンド判断は**スーパーボリンジャー**を活用

■スパンモデルの売買シグナルはトレンド相場では
「順指標」として、レンジ相場では、**「逆指標」**
として活用する。

ドル円60分足スーパーボリンジャー



「スパンモデル」の判断方法

1) 赤色スパン (長期)

赤色スパンの傾きで判断

2) 遅行スパン (中期)

陽転、陰転 ローソク足との位置関係

3) 青色スパン (短期)

実勢レベルローソク足との位置関係

4) 売買シグナル

サポートゾーン (青色ゾーン) 買いシグナル

レジスタンスゾーン (赤色ゾーン) 売りシグナル

ドル円5分足スパンモデル

60分足にて調整の反落局面



ドル円 5分足スパンモデル

60分足にて下落局面

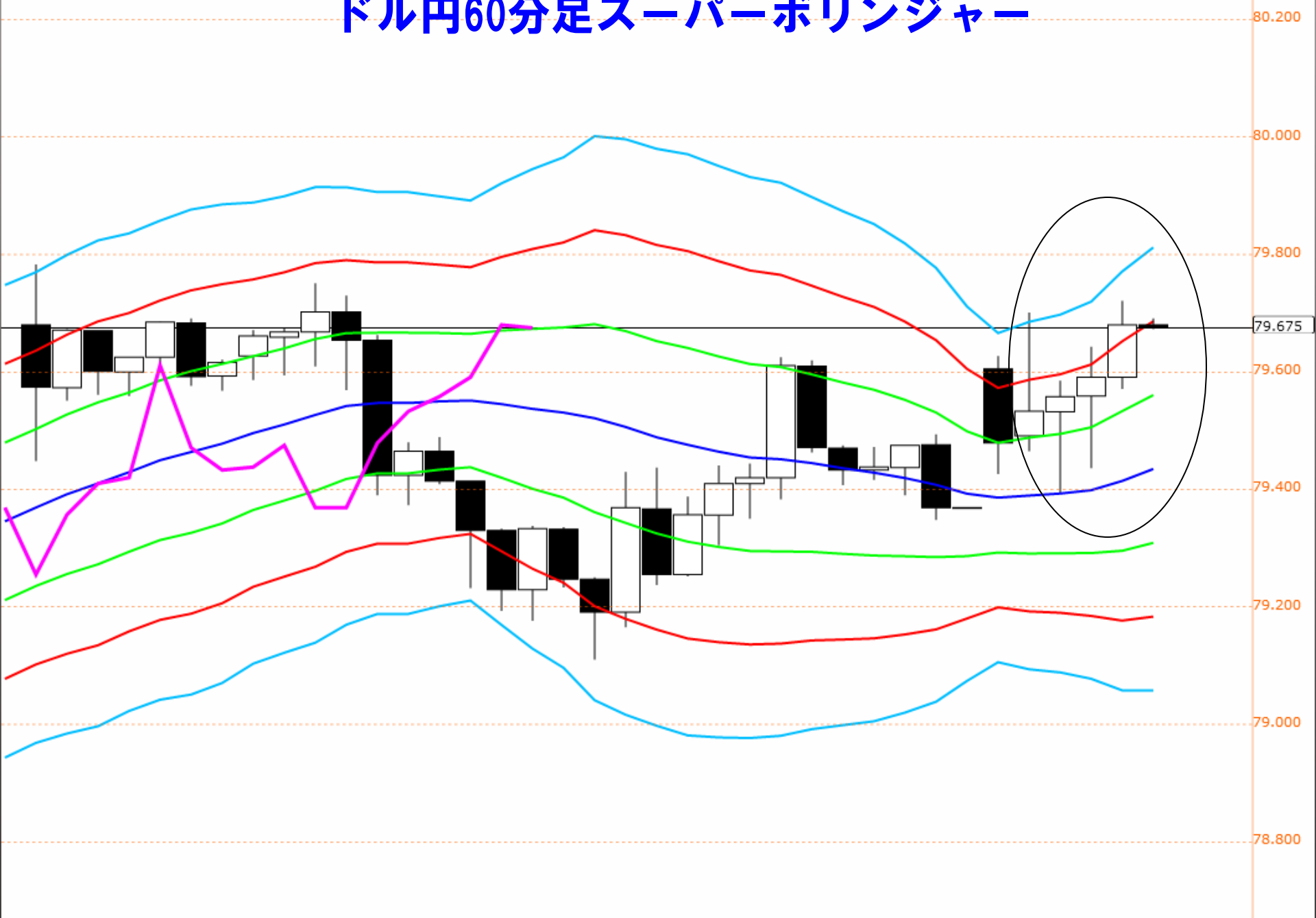


ドル円 5分足スパンモデル

60分足にてレンジ相場の局面

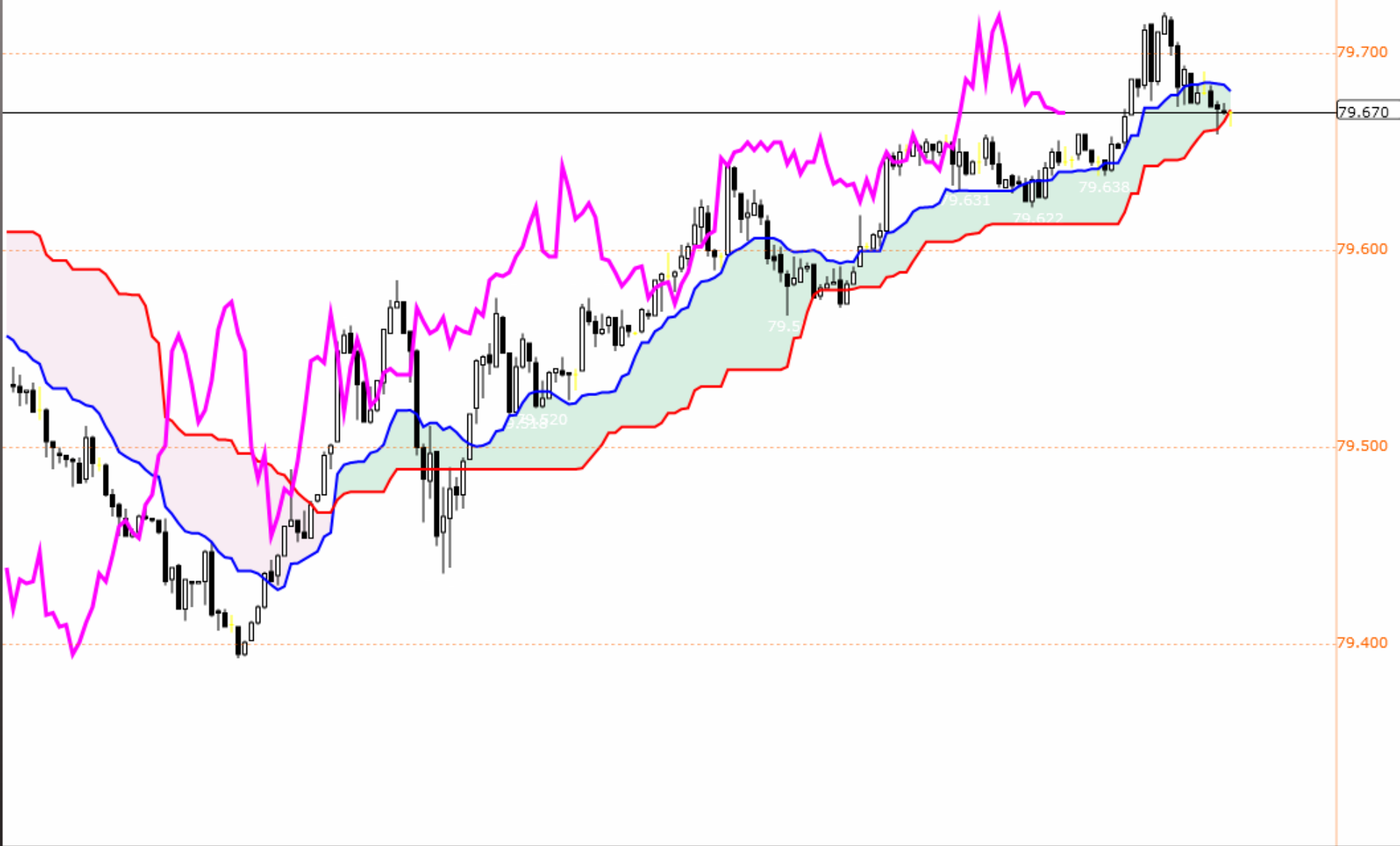


ドル円60分足スーパーボリンジャー



ドル円 1分足スパンモデル

60分足にて上昇局面



「スーパーボリンジャー」の判断方法

1) トレンド開始のサイン

■上昇トレンド開始

- 1) 直前が膠着、レンジ相場（が望ましい）バンド幅収束
- 2) 遅行スパン陽転
- 3) 実勢ローソク足終値がプラス1シグマラインを上回る
- 4) バンド幅が拡大

■下降トレンド開始

- 1) 直前が膠着、レンジ相場（が望ましい）バンド幅収束
- 2) 遅行スパン陰転
- 3) 実勢ローソク足終値がマイナス1シグマラインを下回る
- 4) バンド幅の拡大

ドル円60分足スーパーボリンジャー



2) 調整局面入りのサイン、価格ターゲット

■ 上昇相場から調整の反落局面へ入るサイン

実勢ローソク足終値がプラス1シグマラインを下回る、
バンド幅が収束傾向、遅行スパンがローソク足に絡む

■ 下降相場から調整の上昇局面へ入るサイン

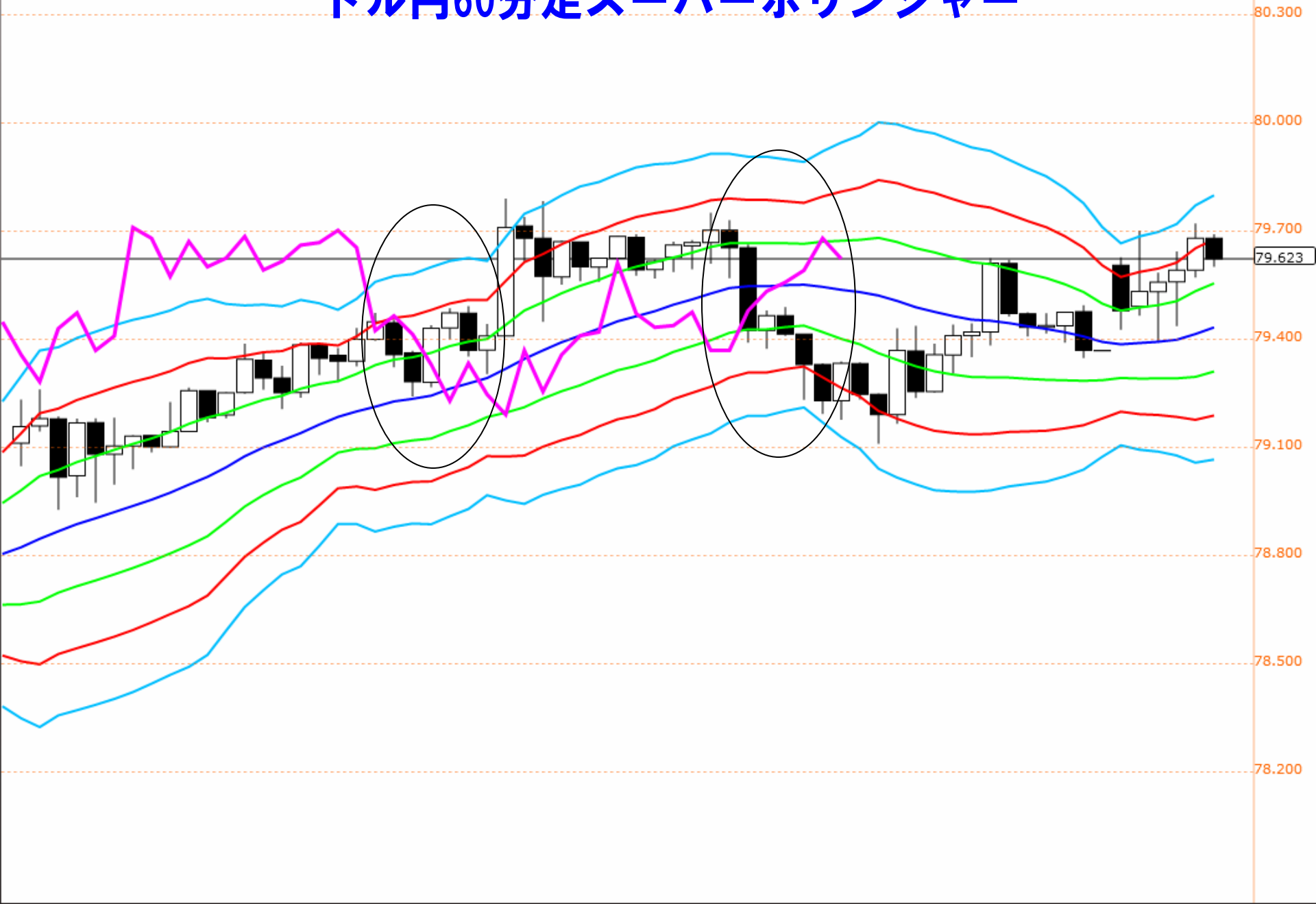
実勢ローソク足終値がマイナス1シグマラインを上回る、
バンド幅が収束傾向、遅行スパンがローソク足に絡む

■ 調整局面のターゲット価格

反落の場合 センターライン～マイナス2シグマライン

反騰の場合 センターライン～プラス2シグマライン

ドル円60分足スーパーボリンジャー



3) レンジ相場

■ 値幅の大きいレンジ相場

実勢ローソク足終値がプラス2シグマラインとマイナス2シグマラインの間での推移

バンド幅の縮小ないしはバンド方向のフラット化

遅行スパンがローソク足に絡む

■ 値幅の小さいレンジ相場

実勢ローソク足終値がプラス1シグマラインとマイナス1シグマラインの間での推移

バンド幅の縮小ないしはバンド方向のフラット化

遅行スパンがローソク足に絡む

ドル円60分足スーパーボリンジャー



スパンモデルとスーパーボリンジャーの統合利用

スパンモデル利用時の利食い、レンジ相場での高値圏、安値圏等の判断に有効

■スパンモデル上でスーパーボリンジャーを追加表示させることで、価格分析を行いやすくなる

スーパーボリンジャーの $\pm 1\sigma$ ラインと、 $\pm 2\sigma$ ラインだけを表示させる。遅行スパンはスパンモデルの26遅行スパンだけを表示させる。

■メリットとして、利食いの判断を行いやすくなる、レンジ相場の局面での売りレベル、買いレベルの目途を把握しやすくなる。

ドル円 5分足スパンモデル+ボリンジャーバンド



マーフィーさんからのお知らせ

●お客様限定特典マーフィーのトリプルパック

<http://www.eagle-fly.com/mur/hjo/>

■DVD■

『マーフィーの最強スパンモデル®の極意 基本マスターセミナーDVD』
販売価格1万円のセミナーDVDが無料。(約1時間38分)

■レポート■

スパンモデル®を簡単に解説したPDF資料をダウンロード。

■掲示板&メルマガ■

●マーフィーの実践トレード・コーチング掲示板&メルマガを
無料で1ヶ月分活用 (月額10,500円を1ヶ月無料購読)

●日本最大のFX有料メルマガ&掲示板「新イーグルフライ」を
無料で1ヶ月分活用 (月額3,000円を1ヶ月無料購読)

以上、特典無料セットですが、実費(DVDの梱包・配送料及び掲示板アクセス設定費用)として1,500円は、ご負担ください。(クレジット決済のみ)

<リスク開示>

このセミナーは、情報提供を目的としており、FX取引の勧誘を目的としたものではありません。また、実際の市場動向とは異なる可能性があり、断定的判断を提供するものでもありません。当該セミナーの内容を予告なく変更する場合があります。

当該セミナーの内容および資料のご利用によりお客様に損失が生じた場合であっても、当社および当該セミナーの講師(所属会社を含む。)は一切の責任を負いません。お取引につきましては、お客様ご自身の判断と責任において行っていただきますようお願い申し上げます。

なお、セミナーに関する著作権は、当社および作成者に属します。お客様の私的使用目的以外での使用、他人への譲渡や販売または再配信等を行うことはできません。

<注意喚起>

店頭外国為替証拠金取引は、レバレッジ効果(想定元本と比較して少額の資金で大きな取引ができる仕組み)により、大きな利益を得る場合がありますが、元本(預託金)を上回る損失発生の可能性があり、元本や利益を保証するものではありません。

特に、マイナー通貨(流動性の低い通貨)の取引をされる場合、元本以上の損失発生の可能性が高くなります。また、スワップポイント(通貨間の金利差調整額)についても通貨ペアやポジションの状態(売りまたは買い)によっては、プラスの場合もあれば、マイナスの場合もあります。

当社では、インターネットを通じて店頭外国為替証拠金取引サービスをご提供しておりますので、お客様のパソコン・インターネット環境や当社のシステムに不具合が生じた場合等、取引ができなくなる可能性があります。また、お客様の取引の相手方は当社(相対取引)となっており、取引所取引とは異なりますので、契約締結前交付書面をよくお読みいただき、内容をご理解の上、ご自身の判断によりお取引ください。

商 号 :JFX株式会社

業務内容:第一種金融商品取引業

登録番号:関東財務局長(金商)第238号

加入協会:金融先物取引業協会 会員番号1503