

テンプレートとして保存する方法 MATRIX TRADER

①テンプレートとして保存する画面を開く方法は2種類あります。

[テンプレートのエクスポート/インポート](#)

チャート : USD/JPY 5分足

USD/JPY 5分足 ローソク

2016/08/18 19:35 始値:100.291

12:00 13:00 14:00

100.34

クイック注文
買注文
売注文

158.361で買う
158.361で売る

158.361にアラート
158.361 (BID)にアラート登録
158.361 (ASK)にアラート登録
アラート削除
表示中通貨ペアのアラート全削除

コメントを入力

注文 & 動作設定

✓ クロスライン
トレンドラインモード
テクニカル設定
チャートデザイン設定
値段軸スケール設定
各種表示設定ON/OFF設定
コメント・アラート一覧
トレンドライン設定
トレンドラインツール設定

クロスライン同期モード

テンプレートを活用

テンプレートとして保存

テンプレートをエクスポート

テンプレートをインポート

チャートを複製
チャートを印刷
CSVに出力

検索

終値:100.285

17:00 18:00

100.50

✓ クロスライン
トレンドラインモード
テクニカル設定
値段軸スケール設定
各種表示ON/OFF設定
コメント・アラート一覧
トレンドライン設定
トレンドラインツール設定

クロスライン同期モード

テンプレートを活用

テンプレートとして保存

テンプレートをエクスポート

テンプレートをインポート

1

チャート上で右クリックしてメニューリストを表示する方法

2

チャート画面右上 ボタンをクリックし、メニューリストを表示する方法

始値:100.226 高値:100.502

99.700

100

- ②【テンプレートとして保存】画面が表示されました。
画面下部【保存名】の部分をクリックし、テンプレート名を入力します。

チャート：USD/JPY 5分足

USD/JPY 5分足 ローソク(BID) / / 検索

2016/08/18 19:35 始値:100.291 高値:100.292 安値:100.262 終値:100.265

12:00 13:00 14:00 15:00 16:00 17:00 18:00 19:00

100.500
100.400
100.300
100.265
100.200

100.345

テンプレートとして保存

保存テンプレート一覧

..... ユーザーテンプレート

保存名

保存 キャンセル

アルファベット・カタカナ・漢字・ひらがな・記号
どれでも入力できます。

99.900
99.800
99.700

始値:100.226 高値:100.502 安

100 + -

- ③ここでは、保存名を【5分足[黒]移動平均/平均足】としました。
入力が完了すれば、【保存】をクリックします。

チャート : USD/JPY 5分足

USD/JPY 5分足 ローソク(BID) / / 検索

2016/08/18 19:35 始値:100.291 高値:100.292 安値:100.261 終値:100.292

12:00 13:00 14:00

100.345

テンプレートとして保存

保存テンプレート一覧

..... ユーザーテンプレート

全角入力時は、入力文字の下部に波線が表示されます。

保存名 USDJPY

この入力状態のまま、【保存】をクリックすると入力エラーになります。
入力後キーボードの【Enter】キーを押して入力を確定してください。

保存名 5分足[黒]移動平均/平均足

保存 キャンセル

始値:100.226 高値:100.502 安値:99.642 終値:100.292

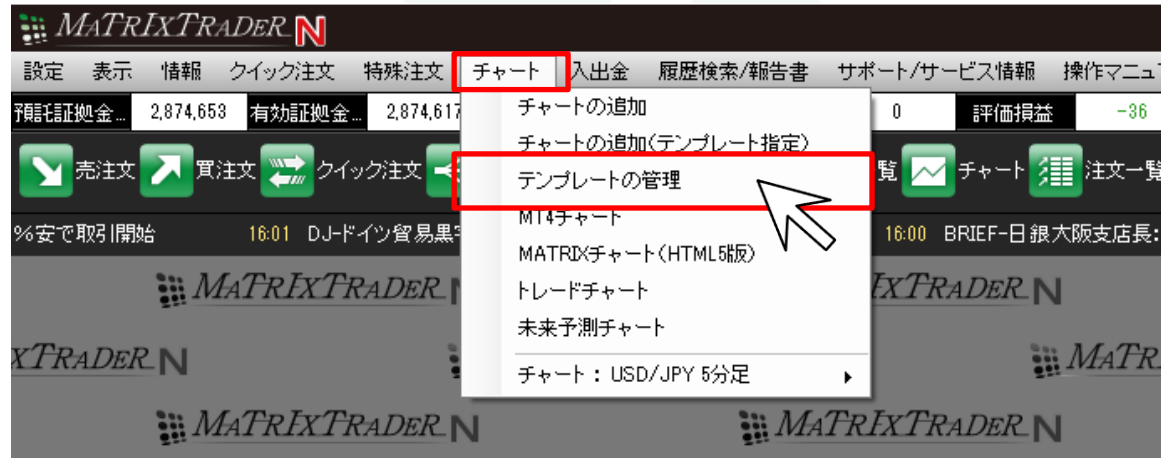
100

④テンプレートの登録が完了しました。

※登録を保存する場合は、必ず取引画面上部メニュー【設定】→【各種設定の保存】より設定を保存してください。

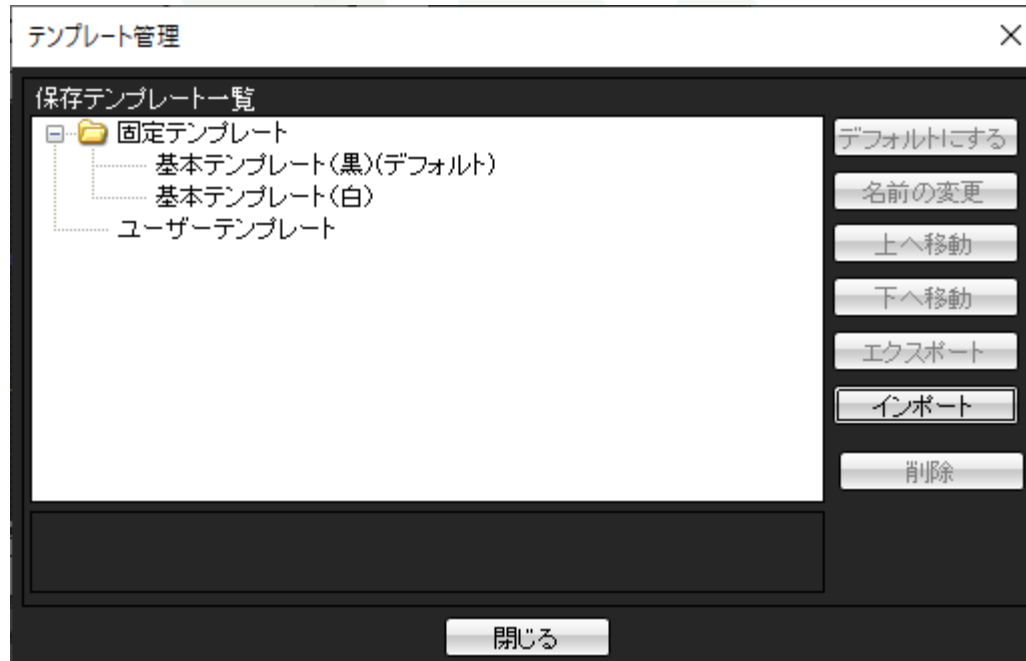


- ⑤テンプレートとして登録したチャートは【テンプレート管理】画面で確認することができます。
取引画面上部メニュー【チャート】→【テンプレートの管理】をクリックします。



MATRIX TRADER

- ⑥【テンプレート管理】画面が表示されました。
保存したチャートは、『ユーザーテンプレート』フォルダに保存されます。



MATRIX TRADER

テンプレートのエクスポート／インポート

保存したテンプレートのデータをパソコン上に保存して、バックアップを取っておくことができます。

①チャート上で右クリックしメニューリストを表示します。【テンプレートをエクスポート】をクリックします。

チャート : USD/JPY 5分足

USD/JPY 5分足 ローソク(BID) 検索

2022/10/20 14:25 始値:149.925 高値:149.934 安値:149.922 終値:149.932

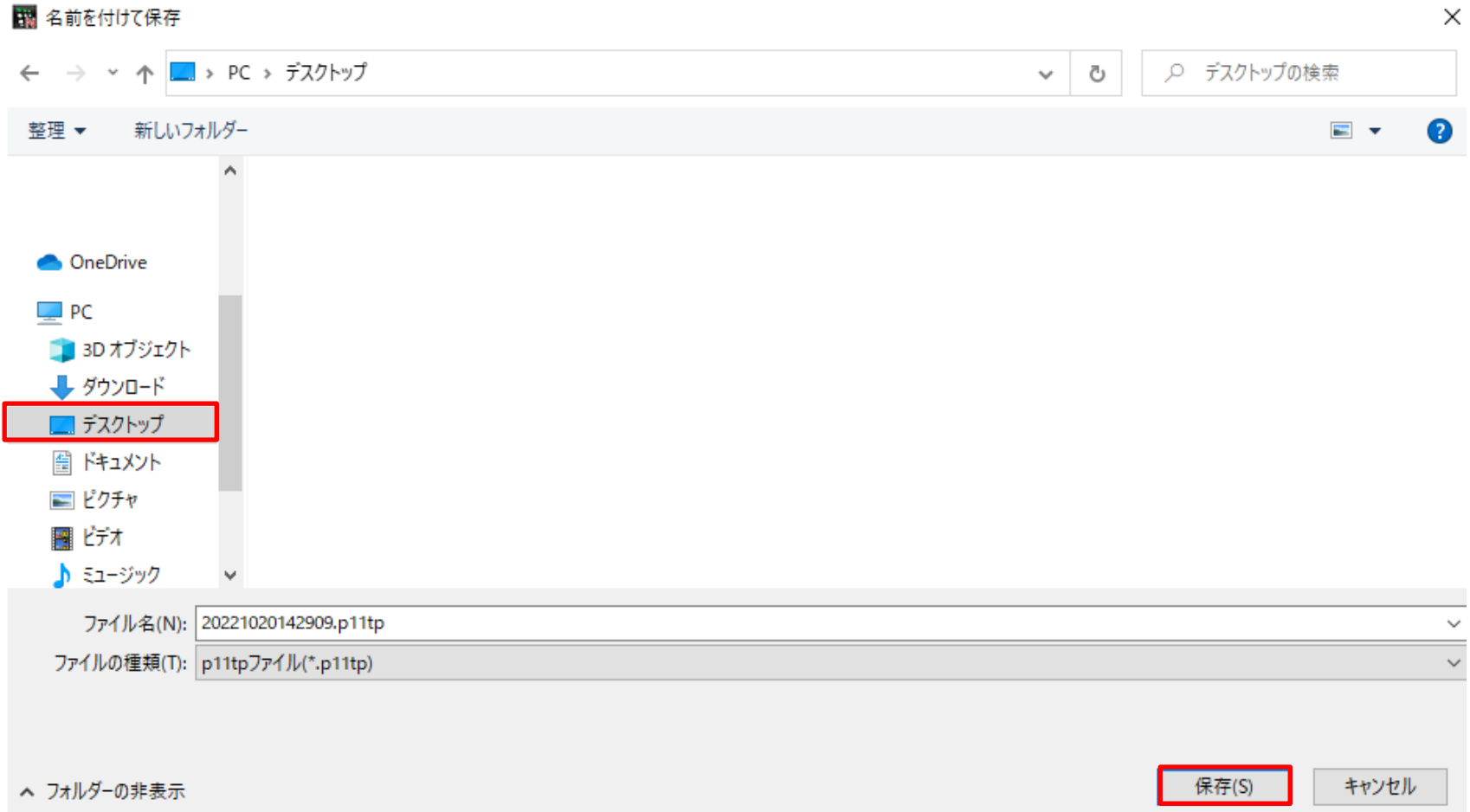
149.959 149.947 149.843

ROI (順位相関係数): 短期[6]37.1429 長期[27]25.3968

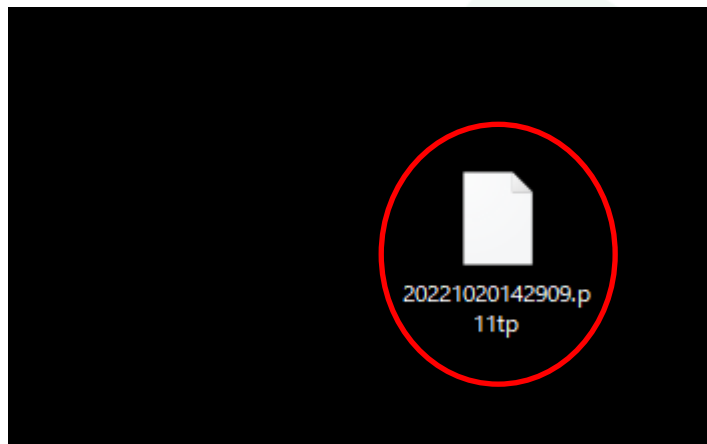
始値:149.841 高値:149.959 安値:149.710 終値:149.932

クイック注文
買注文
売注文
150.075 で買う
150.075 で売る
150.075 にアラート
150.075 (BID)にアラート登録
150.075 (ASK)にアラート登録
アラート削除
表示中通貨ペアのアラート全削除
コメントを入力
注文 & 動作設定
クロスライン
トレンドラインモード
テクニカル設定
チャートデザイン設定
値域軸スケール設定
各種表示設定ON/OFF設定
コメント・アラート一覧
トレンドライン設定
トレンドラインツール設定
クロスライン同期モード
テンプレートを適用
テンプレートとして保存
テンプレートをエクスポート
テンプレートをインポート
チャートを複製
チャートを印刷
CSVに出力

- ②左側の一覧から保存する場所を選択して、【保存】ボタンをクリックします。ここでは【デスクトップ】を選択しました。クリックするとチャートの設定がパソコンに保存され、【名前を付けて保存】画面は閉じます。



③チャートのファイルが、パソコンに保存されました。ここではデスクトップを選択して保存したので、デスクトップ画面に表示されました。



MATRIX TRADER

保存したチャート設定を別のパソコンへ移行するには、事前に下記の作業が必要です。

- ・上記【移行したいチャートの設定を保存する】で保存したファイルを、移行先のパソコンに移動する。
(メール添付やUSBメモリなどで移動が可能です。)
- ・移行先のパソコンで、.NET版のダウンロードおよびログインを済ませておく。

- ① 移行先のパソコンで.NET版にログインしたら、チャートを開きます。
チャート上で右クリックしメニューリストを表示します。【テンプレートをインポート】をクリックします。

チャート : USD/JPY 5分足

USD/JPY 5分足 ローソク(BID) / / 検索

2022/10/20 14:45 始値:149.935 高値:149.951 安値:149.932 終値:149.943

08:00 09:00 10:00 11:00 12:00 13:00 14:00

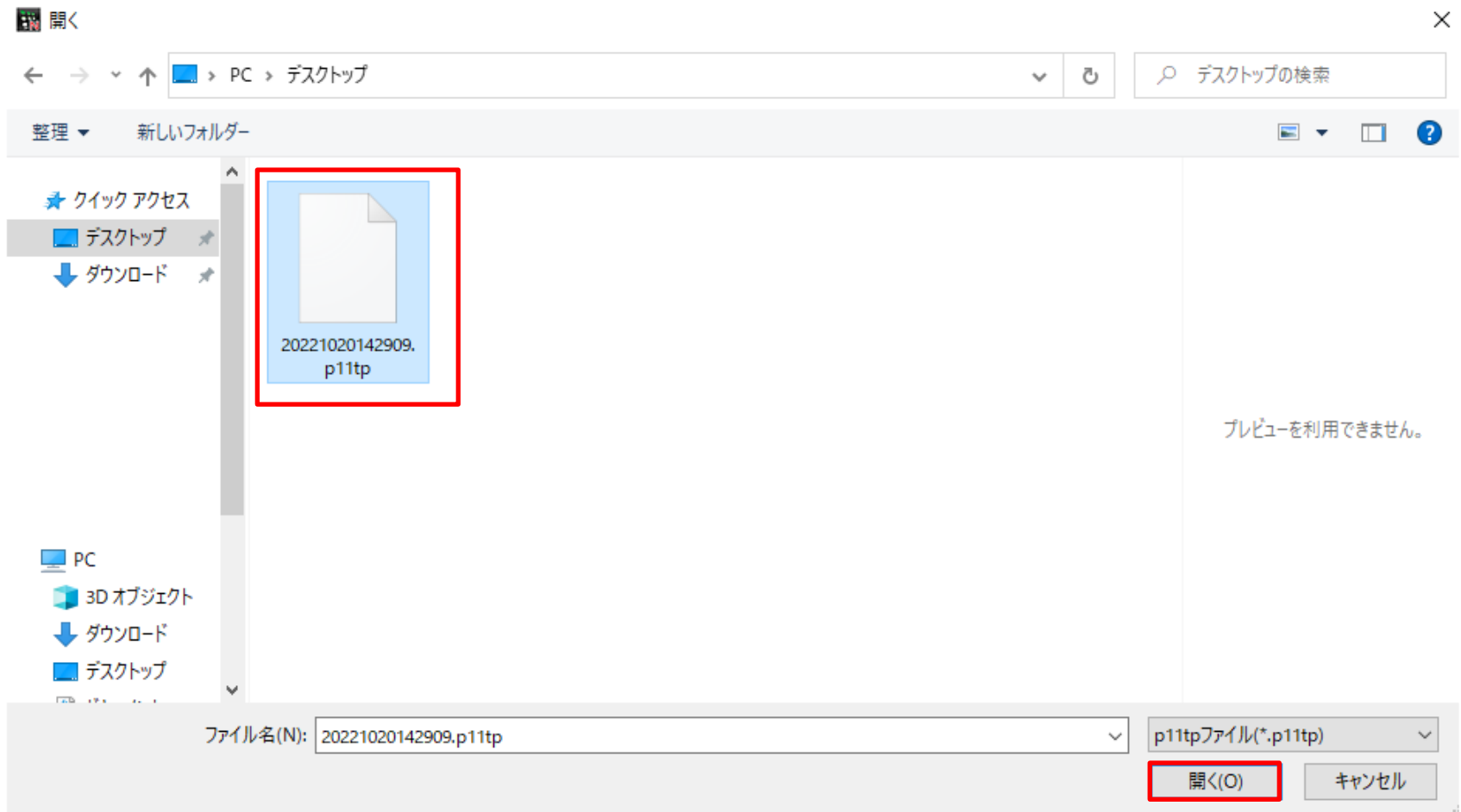
149.959 149.951 149.843

始値:149.841 高値:149.959 安値:149.710 終値:149.943

100

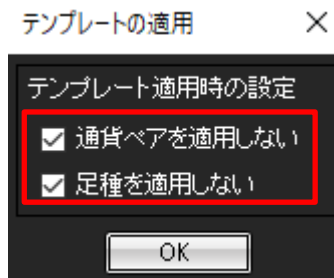
- クイック注文
- 買注文
- 売注文
- 150.075 で買う
- 150.075 で売る
- 150.075 にアラート
- 150.075 (BID)にアラート登録
- 150.075 (ASK)にアラート登録
- アラート削除
- 表示中通貨ペアのアラート全削除
- コメントを入力
- 注文 & 動作設定
- クロスライン
- トレンドラインモード
- テクニカル設定
- チャートデザイン設定
- 値段軸スケール設定
- 各種表示設定ON/OFF設定
- コメント・アラート一覧
- トレンドライン設定
- トレンドラインツール設定
- クロスライン同期モード
- テンプレートを適用
- テンプレートとして保存
- テンプレートをエクスポート
- テンプレートをインポート**
- チャートを複製
- チャートを印刷
- CSVに出力

- ②【開く】画面が表示されるので、元のパソコンから移動したファイルをクリックします。
クリックしたファイルが、画面下部の【ファイル名】に表示されます。【開く】ボタンをクリックします。



③【テンプレートの適用】画面が表示されます。元のパソコンで保存したチャートの通貨ペア・足種を反映する/しないを選択し【OK】ボタンをクリックします。

- ・通貨ペアを適用しない…元のパソコンのチャートと同じ通貨ペアにしたい場合はチェックを外します。
- ・足種を適用しない…元のパソコンのチャートと同じ足種にしたい場合はチェックを外します。



④テクニカルや色の設定など、元のパソコンで保存したチャートの設定が移行されました。

