

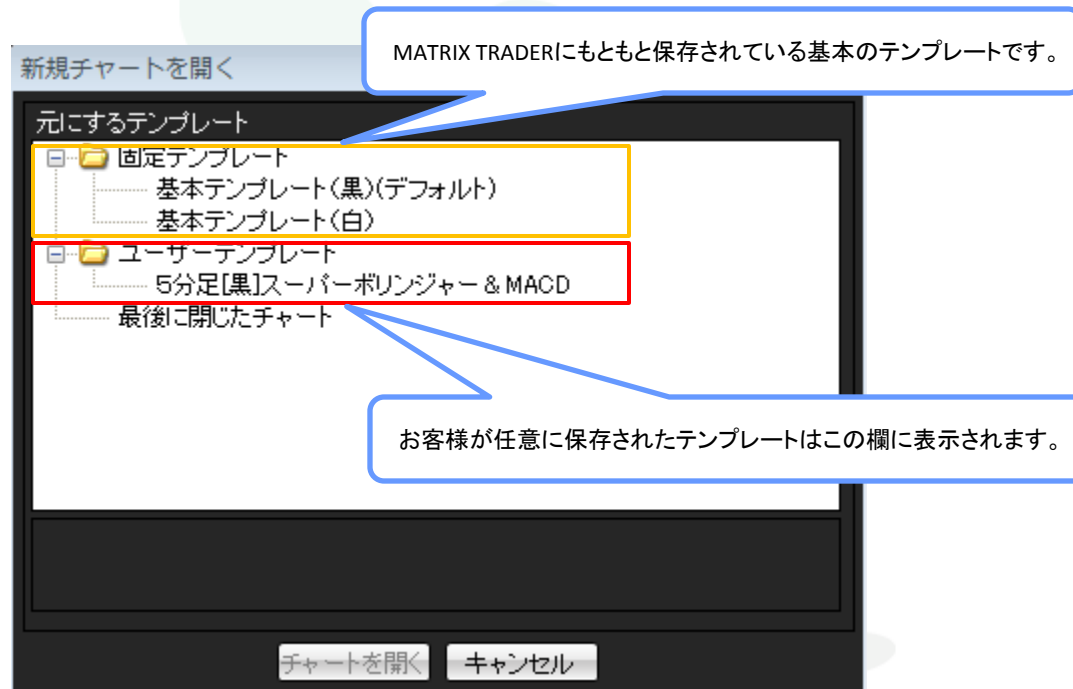
# テンプレートとして保存したチャートを開く方法 MATRIX TRADER

①テンプレートとして保存したチャートを開くには、取引画面上部メニュー【チャート】→【チャートの追加(テンプレート指定)】をクリックします。



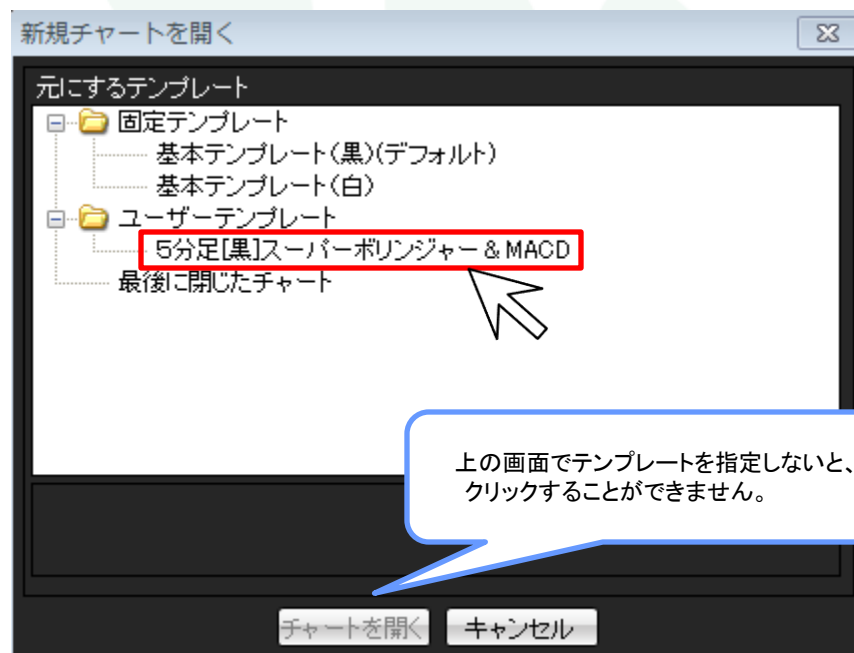
MATRIX TRADER

②【新規チャートを開く】画面が表示されました。



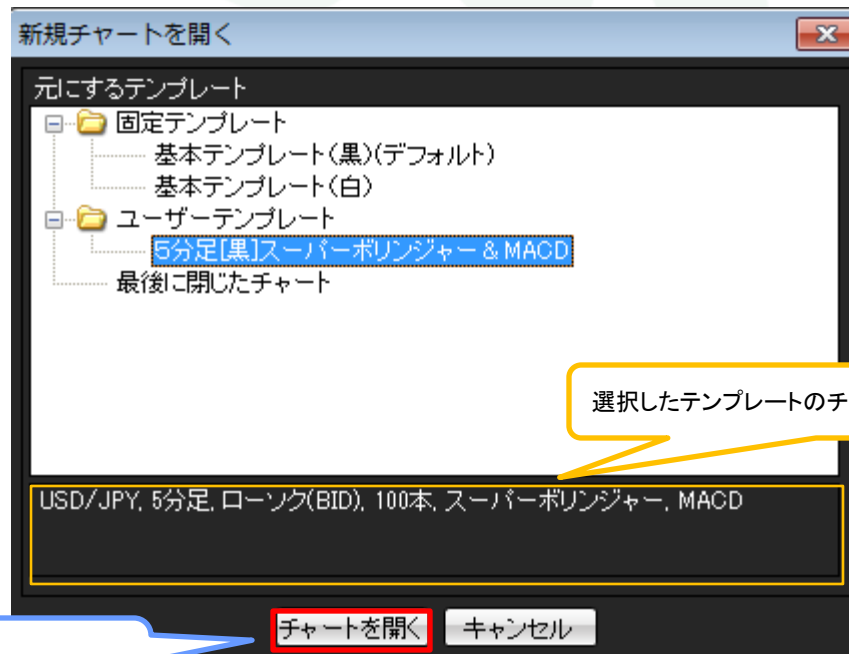
MATRIX TRADER

- ③ 引用して開きたいテンプレート名をクリックします。  
ここでは、ユーザーテンプレートにある【5分足[黒]スーパーボリンジャー & MACD】を選択します。



MATRIX TRADER

④画面下部にある【チャートを開く】をクリックします。



選択したテンプレートのチャート内容が表示されます。

アクティブな状態になりました。

⑤指定したテンプレートのチャート画面が開きました。

