

注文一覧は、注文中の新規注文・決済注文が一覧表示されます。
ここから注文の変更・取消ができます。

1 メニューバーにある



をタップします。

USD/JPY ▲0.182	GBP/JPY ▲0.193
128.58 ⁹ 128.59 ¹	159.33 ¹ 159.34 ⁰
H 128.589 L 128.398	H 159.333 L 159.098
O 128.396 C 128.407	O 159.090 C 159.138

直近のお知らせ [お知らせへ >](#)

データがありません

直近のニュース [ニュースへ >](#)

DJ-世界の主要株式市場指標一覧

2023/01/20 10:25 ダウ・ジョーンズ

香港株寄り付き (20日) : ハンセン指数は0.75%高

2023/01/20 10:25 fxwave

BUZZ-ドル/円テクニカル分析：日足・一目の転換線が…

2023/01/20 10:24 ロイター

直近の経済指標 [経済指標へ >](#)

GBP 16:00

超激熱

12月 小売売上高 (前月比)

予想：0.5%

前回：-0.4%

結果：未発表

GBP 16:00

超激熱

12月 小売売上高 (前年比)

予想：-4.1%

前回：-5.9%

結果：未発表

GBP 16:00

超激熱

情報 レート チャート ポジション **注文一覧**

2 注文一覧の画面が表示されました。検索条件を絞って表示することができます。

注文一覧			
<input type="text" value="新しい順"/>			選択
注文受付日時	Lot数		有効期限
EUR/JPY 01/20 10:30	売 1 両建なし 指定決済 指値 143.000		無期限
USD/JPY 01/20 10:29	買 1 両建なし IF 逆指 128.891 IF-OC01 指値 400pip IF-OC02 逆指 500pip		無期限
GBP/JPY 01/20 10:28	買 1 両建なし OC01 指値 159.040 OC02 指値 159.531		無期限
EUR/JPY 01/20 10:28	買 1 両建なし 売買 逆指 139.500		無期限
USD/JPY 01/20 10:27	買 1 両建なし 売買 指値 128.091		無期限

検索条件	
① 並び順	新しい順 >
② 通貨ペア	すべて >
③ 注文区分	すべて >
④ 売買区分	すべて >
⑤ 注文受付日時	すべて >
既定値に戻す	

- ①【並び順】を「新しい順」「古い順」「通貨ペア順」「指定レートの高い順」「指定レートの低い順」から選択することができます。
- ②【通貨ペア】を「すべて」または、指定して表示することができます。
- ③【注文区分】を「すべて」「売買」「決済」から選択することができます。
- ④【売買区分】を「すべて」「売」「買」から選択することができます。
- ⑤【注文受付日時】を「すべて」「当日(NYCL)」「当日」「当月」「当年」「日付指定」「日時指定」から選択することができます。

注文中の注文内容を変更することができます。

1 メニューバーにある



をタップします。

USD/JPY ▲0.182	GBP/JPY ▲0.193
128.58 ⁹ 128.59 ¹	159.33 ¹ 159.34 ⁰
H 128.589 L 128.398	H 159.333 L 159.098
O 128.396 C 128.407	O 159.090 C 159.138

直近のお知らせ [お知らせへ >](#)

データがありません

直近のニュース [ニュースへ >](#)

DJ-世界の主要株式市場指標一覧

2023/01/20 10:25 ダウ・ジョーンズ

香港株寄り付き（20日）：ハンセン指数は0.75%高

2023/01/20 10:25 fxwave

BUZZ-ドル／円テクニカル分析：日足・一目の転換線が…

2023/01/20 10:24 ロイター

直近の経済指標 [経済指標へ >](#)

GBP 16:00

超激熱

12月 小売売上高 (前月比)

予想：0.5%

前回：-0.4%

結果：未発表

GBP 16:00

超激熱

12月 小売売上高 (前年比)

予想：-4.1%

前回：-5.9%






結果：未発表

GBP 16:00

超激熱

情報 レート チャート ポジション **注文一覧**

2 注文変更したい注文をタップします。

注文一覧			
<input type="text" value="新しい順"/>			選択
注文受付日時	Lot数		有効期限
 EUR/JPY 01/20 10:30	売 1 両建なし 指定決済 指値 143.000		無期限
 USD/JPY 01/20 10:29	買 1 両建なし IF 逆指 128.891 IF-OC01 指値 400pip IF-OC02 逆指 500pip		無期限
 GBP/JPY 01/20 10:28	買 1 両建なし OC01 指値 159.040 OC02 指値 159.531		無期限
 EUR/JPY 01/20 10:28	買 1 両建なし 売買 逆指 139.500		無期限
 USD/JPY 01/20 10:27	買 1 両建なし 売買 指値 128.091		無期限

3 注文変更したい注文をタップします。

 USD/JPY **買** 1 **両建なし** 無期限
01/20 10:29 IF 逆指 128.891
IF-OCO1 指値 400pip
IF-OCO2 逆指 500pip

 USD/JPY 1Lot **両建なし**

注文番号 2302000000905323

注文受付日時 2023/01/20 10:27:08

売買 **買**

注文状態 注文中

執行条件 指値 128.091

有効期限 無期限

決済順序 損益多い順(後回し)

注文変更

注文取消

4 指定レートの変更はチャート上のアイコンのドラッグや直接レートを入力して変更することもできます。

◀ 戻る
新規注文変更
📊 ⚙️

USD/JPY
128.589 0.2
128.591

60分足 ▾ ASK 📊 ▾ ⚡

2023/01/20 10:00

ASK O:128.591 H:128.591 L:128.590 C:128.590

売
買

両建なし
両建あり

Lot数 (1Lot=1,000) ▼ 1 Lot ▲

余力計算有効比率200%時の発注可能Lot数 : 112,041 Lot

🔍 [発注可能Lot数とは](#)

成行
通常/IF
時間指定
OCO
ストリーミング

執行条件 指値

指定レート ▾
▼
128.091
▲

5 画面を下にスクロールし、【確認画面へ】をタップします。

戻る 新規注文変更  

 USD/JPY 128.589 0.2 128.591

60分足 ASK  

2023/01/20 10:00
ASK O:128.591 H:128.591 L:128.590 C:128.591

2:00 01/20



128.591
128.500
128.274
128.000

指定レート   128.274 

レート差 317 pip

有効期限 無期限 

決済なし | 決済pips | 決済DONE | 決済OCO

確認画面 省略する 

確認画面へ

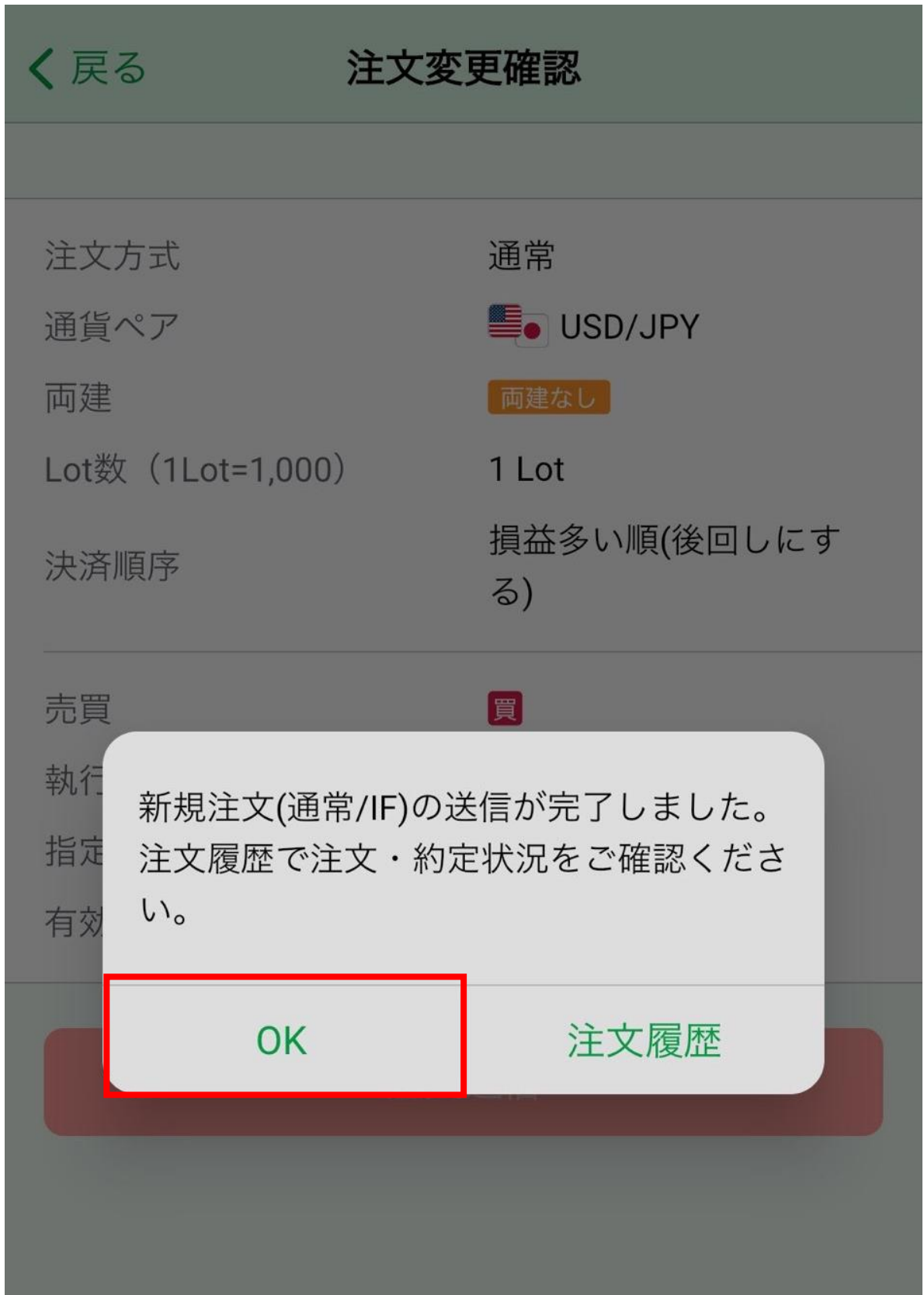
6 変更内容を確認し、【注文送信】をタップします。

[← 戻る](#) 注文変更確認

注文方式	通常
通貨ペア	 USD/JPY
両建	両建なし
Lot数 (1Lot=1,000)	1 Lot
決済順序	損益多い順(後回しにする)
<hr/>	
売買	買
執行条件	指値
指定レート	128.274
有効期限	無期限

注文送信

7 送信完了のメッセージが表示されます。【OK】をタップします。



8 注文が変更されました

注文一覧

選択

注文受付日時

Lot数

有効期限

 USD/JPY 01/20 10:34	買 売買	1 両建なし 指値 128.274	無期限
--	----------------	-----------------------------	-----

 EUR/JPY 01/20 10:30	売	1 両建なし 指定決済 指値 143.000	無期限
--	----------	----------------------------------	-----

 USD/JPY 01/20 10:29	買	1 両建なし IF 逆指 128.891 IF-OC01 指値 400pip IF-OC02 逆指 500pip	無期限
--	----------	--	-----

 GBP/JPY 01/20 10:28	買	1 両建なし OC01 指値 159.040 OC02 指値 159.531	無期限
--	----------	---	-----

 EUR/JPY 01/20 10:28	買 売買	1 両建なし 逆指 139.500	無期限
--	----------------	-----------------------------	-----

注文中の注文を取消することができます。

1 メニューバーにある



をタップします。

USD/JPY ▲0.182	GBP/JPY ▲0.193
128.58 ⁹ 128.59 ¹	159.33 ¹ 159.34 ⁰
H 128.589 L 128.398	H 159.333 L 159.098
O 128.396 C 128.407	O 159.090 C 159.138

直近のお知らせ [お知らせへ >](#)

データがありません

直近のニュース [ニュースへ >](#)

DJ-世界の主要株式市場指標一覧

2023/01/20 10:25 ダウ・ジョーンズ

香港株寄り付き (20日) : ハンセン指数は0.75%高

2023/01/20 10:25 fxwave

BUZZ-ドル／円テクニカル分析：日足・一目の転換線が…

2023/01/20 10:24 ロイター

直近の経済指標 [経済指標へ >](#)

GBP 16:00

超激熱

12月 小売売上高 (前月比)

予想：0.5%

前回：-0.4%

結果：未発表

GBP 16:00

超激熱

12月 小売売上高 (前年比)

予想：-4.1%

前回：-5.9%

結果：未発表

GBP 16:00

超激熱

情報 レート チャート ポジション **注文一覧**

2 注文取消したい注文をタップします。

注文一覧

選択

注文受付日時

Lot数

有効期限

 EUR/JPY 01/20 10:30	 1  指定決済指値 143.000	無期限
--	---	-----

 USD/JPY 01/20 10:29	 1  IF 逆指 128.891 IF-OC01 指値 400pip IF-OC02 逆指 500pip	無期限
--	--	-----

 GBP/JPY 01/20 10:28	 1  OC01 指値 159.040 OC02 指値 159.531	無期限
--	---	-----

 EUR/JPY 01/20 10:28	 1  売買 逆指 139.500	無期限
--	--	-----

※注文一覧右上の【選択】をタップすると複数まとめて取消できます。

🔍 新しい順			選択
注文受付日時	Lot数	有効期限	
EUR/JPY 01/20 10:30	売 1 両建なし 指定決済 指値 143.000	無期限	



注文一覧			
🔍 新しい順			完了
注文受付日時	Lot数	有効期限	
<input type="checkbox"/> EUR/JPY 01/20 10:30	売 1 両建なし 指定決済 指値 143.000	無期限	
<input type="checkbox"/> USD/JPY 01/20 10:29	買 1 両建なし IF 逆指 128.891 IF-OC01 指値 400pip IF-OC02 逆指 500pip	無期限	
<input checked="" type="checkbox"/> GBP/JPY 01/20 10:28	買 1 両建なし OCO1 指値 159.040 OCO2 指値 159.531	無期限	
<input checked="" type="checkbox"/> EUR/JPY 01/20 10:28	買 1 両建なし 売買 逆指 139.500	無期限	

2件選択	選択クリア	全選択	完了
注文取消			

3 取消内容を確認し、【注文取消】をタップします。

 USD/JPY **買** 1 **両建なし** 無期限
01/20 10:29 IF 逆指 128.891
IF-OC01 指値 400pip
IF-OC02 逆指 500pip

 EUR/JPY 1Lot **両建なし**

注文番号 2302000000905423

注文受付日時 2023/01/20 10:28:01

売買 **買**

注文状態 注文中

執行条件 逆指値 139.500

有効期限 無期限

決済順序 損益多い順(後回し)


注文変更

注文取消

4 【注文取消】をタップします。

[← 戻る](#) 注文取消

取消対象注文

注文受付日時	Lot数	有効期限
 EUR/JPY 01/20 10:28	買 1 両建なし 逆指 139.500	無期限

注文取消

5 メッセージが表示され、注文が取り消されました。

注文一覧

🔍

選択

注文受付日時	Lot数	有効期限
EUR/JPY 01/20 10:30	売 1 両建なし 指定決済 指値 143.000	無期限
USD/JPY 01/20 10:29	買 1 両建なし IF 逆指 128.891 IF-OC01 指値 400pip IF-OC02 逆指 500pip	無期限
GBP/JPY 01/20 10:28	買 1 両建なし OC01 指値 159.040 OC02 指値 159.531	無期限

注文取消の送信が完了しました