

# 出金依頼時の注意事項

MATRIX TRADER for iPhone

出金のお手続きは**リアルタイム出金、通常出金合わせて1日1回**です。  
複数回のご依頼はできませんのでご注意ください。

※1日とは7:00～翌7:00(米国夏時間採用時は6:00～翌6:00)です。  
※土・日・月曜日は3日で1日とします。

複数回の出金をされようとする、右記のようなエラーメッセージが表示されます。

※通常出金の場合、出金依頼が「受付中」の状態の場合は、キャンセルが可能なので  
出金取消手続きをすれば再度出金依頼を出すことができます。

リアルタイム出金は、手続き後取引画面から即座に依頼額が出金されます。  
平日9:30～14:30に手続きが完了した場合は、リアルタイムにご登録金融機関への振込が完了します。  
上記時間帯以外のお手続きは、ご登録金融機関への振込が翌営業日(金融機関の営業日に限りません)9:30以降となります。  
※リアルタイム出金は、手続き完了後はキャンセルができませんのでご注意ください。

MATRIX TRADERリアルタイム出金は、1,000円以上100万円以下の対応となります。  
100万円を超える出金をご依頼いただく場合は、通常の出金依頼をご利用ください。

精算時以外の1,000円未満の出金依頼は原則受付いたしません。  
1,000円未満の出金依頼をお出しいただいた場合、  
出金のお手続きはキャンセルさせていただく場合があります。

入出金についての注意点の詳細は、[こちらをご確認ください](#)。

1日の出金制限回数(1回)を超えてしま  
うため、出金を受付できませんで  
した。


閉じる

MATRIX TRADER

# 出金依頼(通常出金)

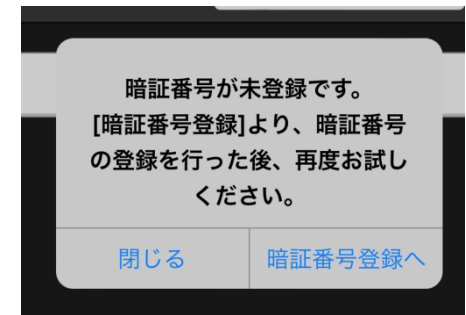
MATRIX TRADER for iPhone

出金の依頼を出すことができます。

 ここからのお手続きは、【通常出金】となりますので、原則としてお客様から請求があった日から、翌営業日に登録金融機関へ送金いたします。即時反映される【リアルタイム出金】のお手続きと異なりますのでご注意ください。




※出金には暗証番号の登録が必要です。暗証番号が未登録の場合は以下メッセージが表示されます。【暗証番号登録へ】ボタンから暗証番号を登録してください。



①メニューをスクロールし、【出金依頼】をタップします。

②【出金】を選択し【出金依頼額】を入力します。

③【出金依頼を確認】をタップします。

※メニュー画面を表示するには、表示している画面の左上にある  をタップしてください。

※セキュリティ設定で2段階認証機能を有効にしている場合は、【出金依頼を確認】ボタンをタップすると登録メールアドレス宛にPINコードが送信されます。【出金依頼確認】画面に届いたPINコードをご入力ください。



④ 出金依頼内容を確認します。

※【出金先】の銀行名には、  
現在ご登録いただいている金融機関名が  
表示されます。



⑤ 暗証番号を入力して【出金依頼  
を実行】をタップします。



⑥ 受け付けメッセージが表示され、  
出金が行われます。