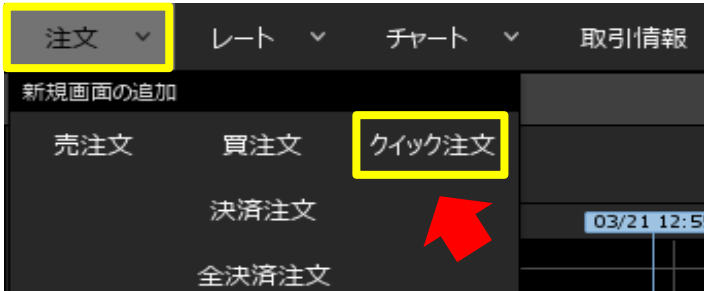


画面の説明

■ 画面の出し方

取引画面【注文】→【クイック注文】をクリック



■ 画面の説明



- ① 通貨ペア：通貨ペアを選択します。
- ② スプレッド：スプレッドが表示されます。
- ③ 発注パネル：ワンクリックで売も買も可能です。
- ④ 両建：【両建あり】【両建なし】を選択します。
【両建なし】をクリックすると【両建あり】に変更できます。
- ⑤ Lot数：注文数量を入力します。 **MATRIXTRADERは1 Lot = 1,000通貨です。**
※NOK/JPY SEK/JPYのみ1 Lot = 10,000通貨となります。
- ⑥ 許容スリップ：許容スリップの設定ができます。
pipで入力します。

例： USD/JPY 許容スリップ5銭… [50] と入力 **※1pipの定義について**
EUR/USD 許容スリップ50pips… [50] と入力 **当社では対円通貨ペア 1pip=0.001**
対円以外 1pip=0.00001 となります。
- ⑦ レート情報：当日のレート情報が表示されます。
- ⑧ 保有ポジション：現在のポジションが表示されます。

⑨ 決済：ワンクリックで全決済を行うことができます。※ポジションの指定はしません。

【売全決済送信】【買全決済送信】… 選択されている通貨ペアの売ポジション（買ポジション）が全て決済されます。

【全決済送信】… 選択されている通貨ペアのポジションが全て決済されます。

⑩ ドテン注文ボタン：ドテン注文を出すことができます。※ポジションの指定はしません。

【売ドテン送信】【買ドテン送信】… 選択されている通貨ペアの売ドテン注文（買ドテン注文）を行うことができます。

⑪ 設定：あらかじめクイック注文の設定を行うことができます。

① 注文手順

1. 売注文【**BID**】買注文【**ASK**】をクリックします。
マニュアルでは、買注文を出します。

クイック注文(USD/JPY)

USD/JPY 0.3

BID 即売注文	ASK 即買注文
106.471	106.474

両建なし

Lot数 1 Lot 1Lot=1,000

許容スリップ 50

始値: 106.519 前日比: -0.059
高値: 106.547 安値: 106.444
NYCL: 106.530 Time: 13:37:48

売	0	残Lot数	1
		平均レート	106.481
		pip損益	-10
		評価損益	-10
		評価損益合計:	-10

売全決済確認 買全決済確認

全決済確認

売テン確認 買テン確認

2. 約定メッセージが表示されたら、注文は完了です。

クイック注文(USD/JPY)

クイック注文が106.468で成立しました

USD/JPY 0.3

BID 即売注文	ASK 即買注文
106.465	106.468

両建なし

Lot数 1 Lot 1Lot=1,000

許容スリップ 50

始値: 106.519 前日比: -0.065
高値: 106.547 安値: 106.444
NYCL: 106.530 Time: 13:45:53

売	0	残Lot数	2
		平均レート	106.474
		pip損益	-9
		評価損益	-19
		評価損益合計:	-19

売全決済確認 買全決済確認

全決済確認

売テン確認 買テン確認

3. ポジションが反映されたことが確認できます。

クイック注文(USD/JPY)

USD/JPY 0.3

BID 即売注文	ASK 即買注文
106.466	106.469

両建なし

Lot数 1 Lot 1Lot=1,000

許容スリップ 50

始値: 106.519 前日比: -0.064
高値: 106.547 安値: 106.444
NYCL: 106.530 Time: 13:47:53

売	0	残Lot数	2
		平均レート	106.474
		pip損益	-8
		評価損益	-17
		評価損益合計:	-17


売全決済確認 買全決済確認

全決済確認

売テン確認 買テン確認

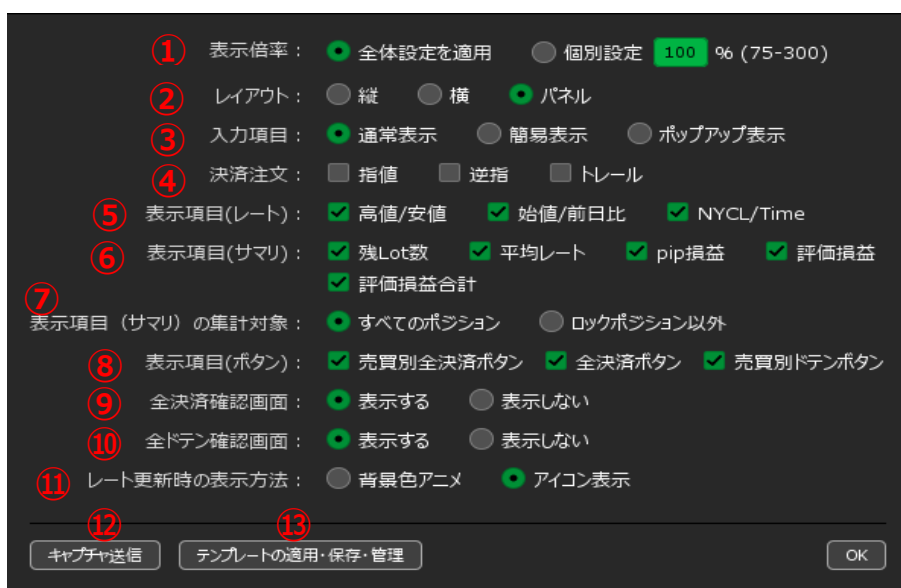
② 注文画面設定方法

あらかじめ設定を行うことで、スムーズに取引ができます。

- 画面の出し方
設定アイコン  をクリック



設定画面が表示されます。



- ① 【クイック注文】画面の大きさを個別に設定することができます。
「個別設定」をクリックして、%を変更すると任意の大きさに変更することができます。

- ② 画面のレイアウトを選択できます。

縦



横



パネル (デフォルト)



- ③ 両建設定・Lot数・許容スリップの表示方法を選択できます。

通常表示

クイック注文(USD/JPY)

USD/JPY 0.3

BID 即売注文 108.80⁸ ASK 即買注文 108.81¹

両建なし

Lot数 1 Lot 1Lot=1,000

許容スリップ 50

始値: 108.703 前日比: +0.107
 高値: 108.869 安値: 108.674
 NYCL: 108.701 Time: 13:07:16

残Lot数
 平均レート
 pip損益
 評価損益

評価損益合計:

売全決済確認 買全決済確認
 全決済確認
 売トテン確認 買トテン確認

簡易表示

クイック注文(USD/JPY)

USD/JPY 0.3

BID 即売注文 108.80⁶ ASK 即買注文 108.80⁹

両建:なし Lot数:1 許容スリップ:50

始値: 108.703 前日比: +0.105
 高値: 108.869 安値: 108.674
 NYCL: 108.701 Time: 13:07:34

残Lot数
 平均レート
 pip損益
 評価損益

評価損益合計:

売全決済確認 買全決済確認
 全決済確認
 売トテン確認 買トテン確認

ポップアップ表示

クイック注文(USD/JPY)

USD/JPY 0.3

BID 即売注文 108.80⁹ ASK 即買注文 108.81²

両建:なし Lot数:1 許容スリップ:50

始値: 108.703 前日比: +0.107
 高値: 108.869 安値: 108.674
 NYCL: 108.701 Time: 13:08:01

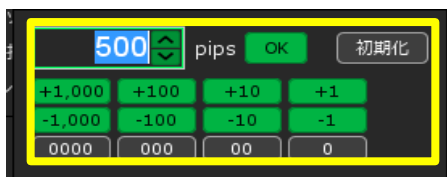
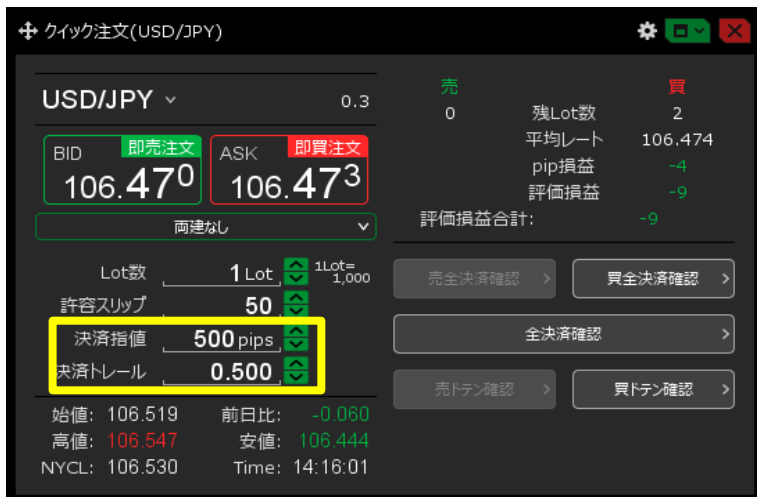
残Lot数
 平均レート
 pip損益
 評価損益

評価損益合計:

売全決済確認 買全決済確認
 全決済確認
 売トテン確認 買トテン確認

レート部分にマウスをカーソルを合わせるとポップアップ画面が表示されます。

④ 新規約定と同時に指定したpip差で決済注文を自動的に登録することができます。



数字をクリックすると入力画面が出てきます。

決済指値幅/決済逆指値幅 ……pip入力となります。

- 例**
- USD/JPYの場合
50銭幅 ……「500」と入力
1円幅 ……「1000」と入力
 - EUR/USDの場合
0.00100USD(100pips) ……「100」と入力

決済トレール幅 ……レートが表示通りに入力します。

- 例**
- USD/JPYなど対円の通貨ペア
50銭幅 ……「0.500」と入力
1円幅 ……「1」と入力
 - EUR/USDなど対円以外の通貨ペア
500pips ……「0.00500」と入力
1000pips ……「0.01000」と入力

便利な設定

決済指値・決済逆指値・決済トレールの値幅はあらかじめ設定しておくことが可能です。

画面右上【設定】→【通貨ペア毎の各種初期値を設定】→変更後【決定】



- ⑤ レートの表示レイアウトを設定できます。
✓をはずすことで、不要な項目を非表示にできます。

表示項目(レート) : 高値/安値 始値/前日比 NYCL/Time

表示項目(サマリ) : 残Lot数 平均レート pip損益 評価損益
 評価損益合計

表示項目(ボタン) : 売買別全決済ボタン 全決済ボタン 売買別ドテンボタン

← チェックをはずすと…

クイック注文(USD/JPY)

USD/JPY 0.3 売 0 残Lot数 2 買 106.474

BID 106.46⁹ ASK 106.47²

Lot数 1 Lot 許容スリッ 50

始値: 106.519 前日比: -0.09
高値: 106.547 安値: 106.44
NYCL: 106.530 Time: 14:21:28



クイック注文(USD/JPY)

USD/JPY 0.3 売 0 残Lot数 2 買 106.474

BID 106.46¹ ASK 106.46⁴

Lot数 1 Lot 許容スリッ 50

始値: 106.519 前日比: -0.09
高値: 106.547 安値: 106.44
NYCL: 106.530 Time: 14:21:28

- ⑥ サマリの表示レイアウトを設定できます。
✓をはずすことで、不要な項目を非表示にできます。

表示項目(レート) : 高値/安値 始値/前日比 NYCL/Time

表示項目(サマリ) : 残Lot数 平均レート pip損益 評価損益
 評価損益合計

← チェックをはずすと…

クイック注文(USD/JPY)

USD/JPY 0.2 売 1 残Lot数 1 買 161.434

BID 161.38⁹ ASK 161.39¹

Lot数 1 Lot 許容スリッ 50 pips

始値: 161.239 前日比: +0.122
高値: 161.390 安値: 161.272
NYCL: 161.267 Time: 09:29:44



クイック注文(USD/JPY)

USD/JPY 0.2 売 1 残Lot数 1 買 161.434

BID 161.39⁴ ASK 161.39⁶

Lot数 1 Lot 許容スリッ 50 pips

始値: 161.239 前日比: +0.127
高値: 161.397 安値: 161.272
NYCL: 161.267 Time: 09:32:00

- ⑦ サマリの集計対象を全てのポジションか、ロックポジション以外かを設定できます。

- ⑧ 全決済やドテンボタンの表示を設定できます。
✓をはずすことで、不要な項目を非表示にできます。

表示項目(ボタン) : 売買別全決済ボタン 全決済ボタン 売買別ドテンボタン

全決済確認画面 : 表示する 表示しない

全ドテン確認画面 : 表示する 表示しない

← チェックをはずすと…

クイック注文(USD/JPY)

USD/JPY 0.2 売 1 残Lot数 1 買 161.434

BID 161.43⁵ ASK 161.43⁷

Lot数 1 Lot 許容スリッ 50 pips

始値: 161.239 前日比: +0.168
高値: 161.444 安値: 161.272
NYCL: 161.267 Time: 09:39:41



クイック注文(USD/JPY)

USD/JPY 0.2 売 1 残Lot数 1 買 161.434

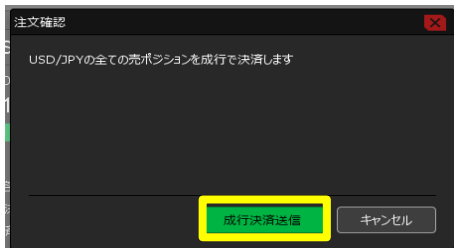
BID 161.41⁵ ASK 161.41⁷

Lot数 1 Lot 許容スリッ 50 pips

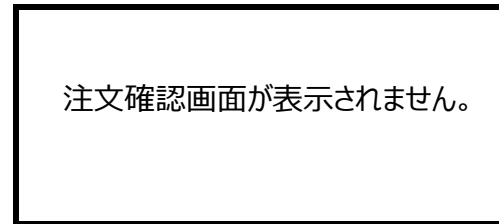
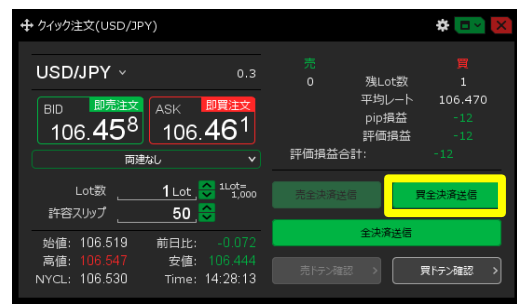
始値: 161.239 前日比: +0.148
高値: 161.444 安値: 161.272
NYCL: 161.267 Time: 09:41:13

- ⑨ 全決済確認画面を【表示する】【表示しない】が選択できます。
- ⑩ 全ドテン確認画面を【表示する】【表示しない】が選択できます。

表示する



表示しない

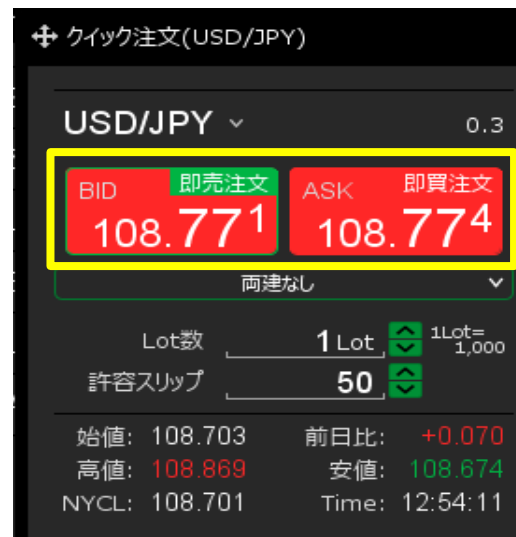


- ⑪ レート更新時の表示方法の「背景色アニメ」「アイコン表示」を選択できます。

背景色アニメ



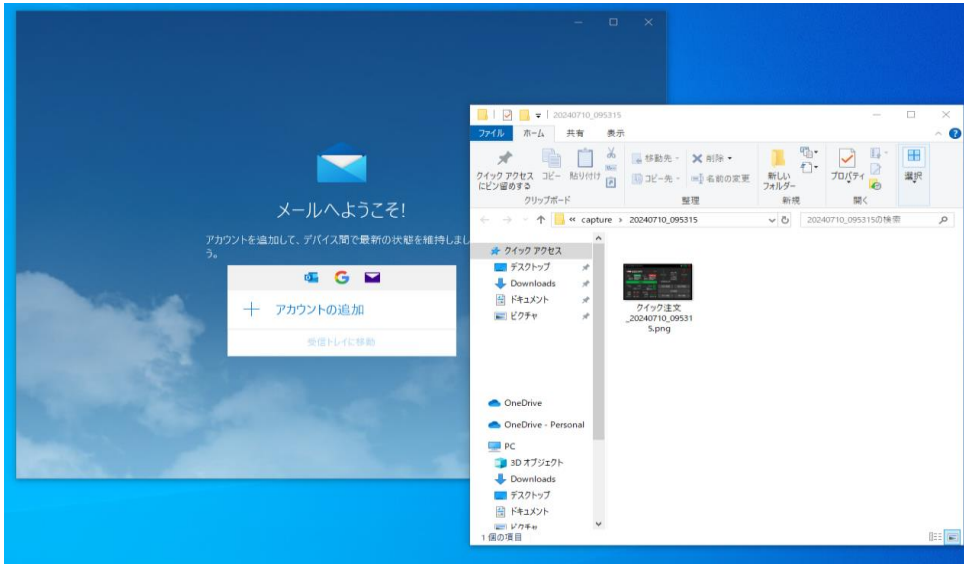
アイコン表示



- ⑫ 取引画面のキャプチャを取得し、メール送信ができます。
メッセージのOKを押すとフォルダにキャプチャが保存され、メール画面が開きます。



お使いのメールアカウントでログインして送信できます。



- ⑬ テンプレート保存・適用・管理：設定したものをテンプレートとして管理することができます。

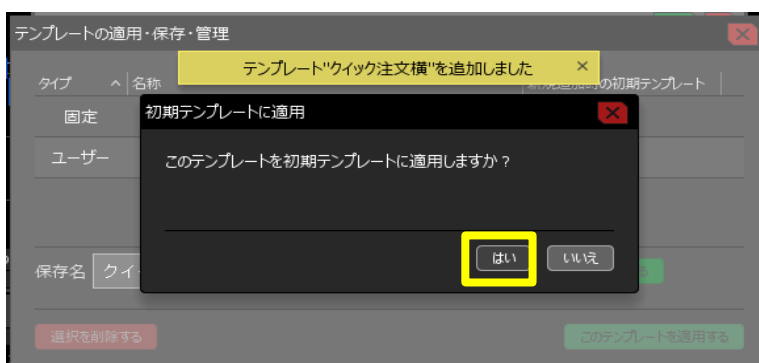
テンプレート保存



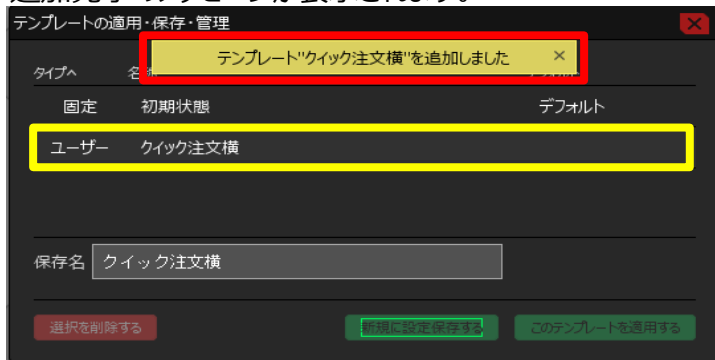
保存名を入力し、
【新規に設定保存する】をクリック

※常に設定した内容で注文画面を開きたい場合※

【このテンプレートを初期テンプレートに適用しますか？】が表示されたら【はい】ボタンをクリックします。



追加完了のメッセージが表示されます。



初期テンプレートにした場合は右端に【✓】ボタンが表示されます。



テンプレート適用

適用したいテンプレートを選択し、【このテンプレートを適用する】をクリックすると設定内容が反映されます。



テンプレート削除

削除したいテンプレートを選択し、【選択を削除する】をクリックするとテンプレートが削除されます。

