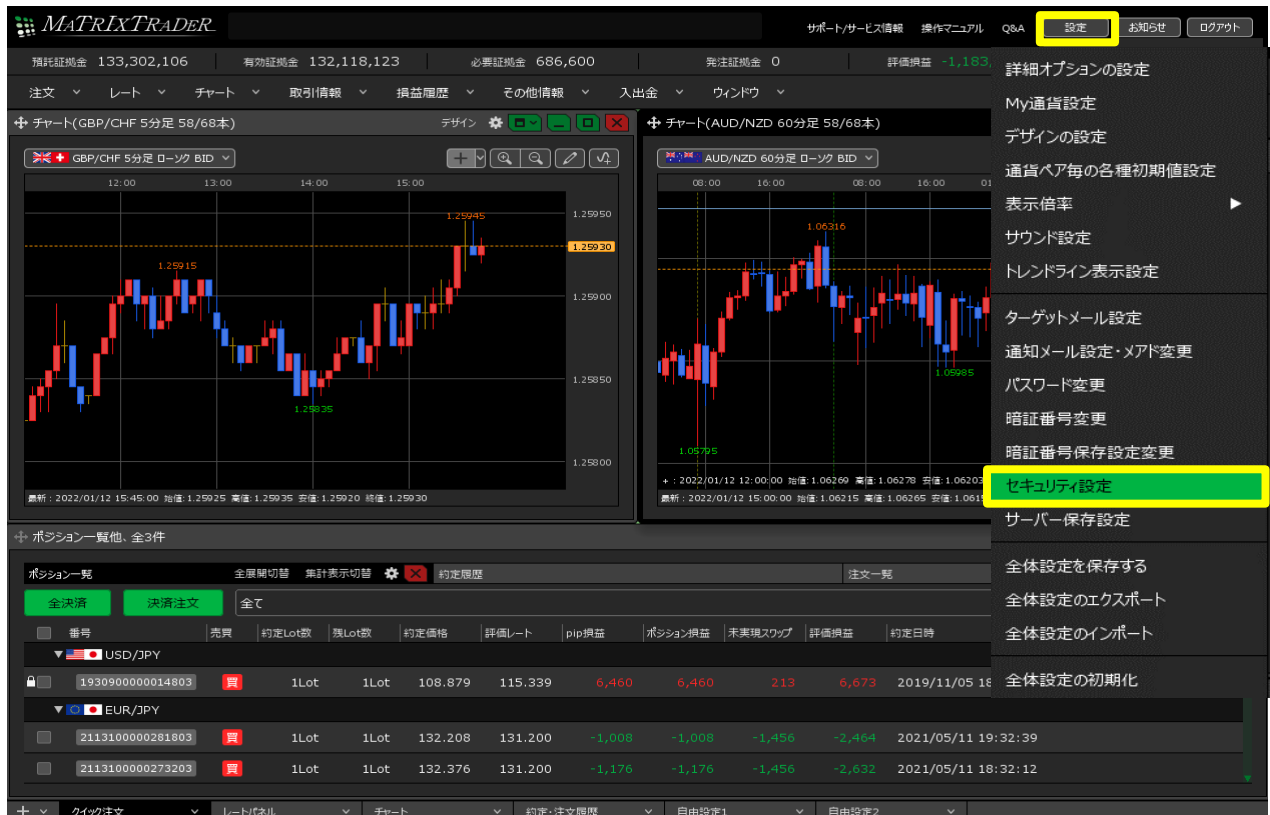


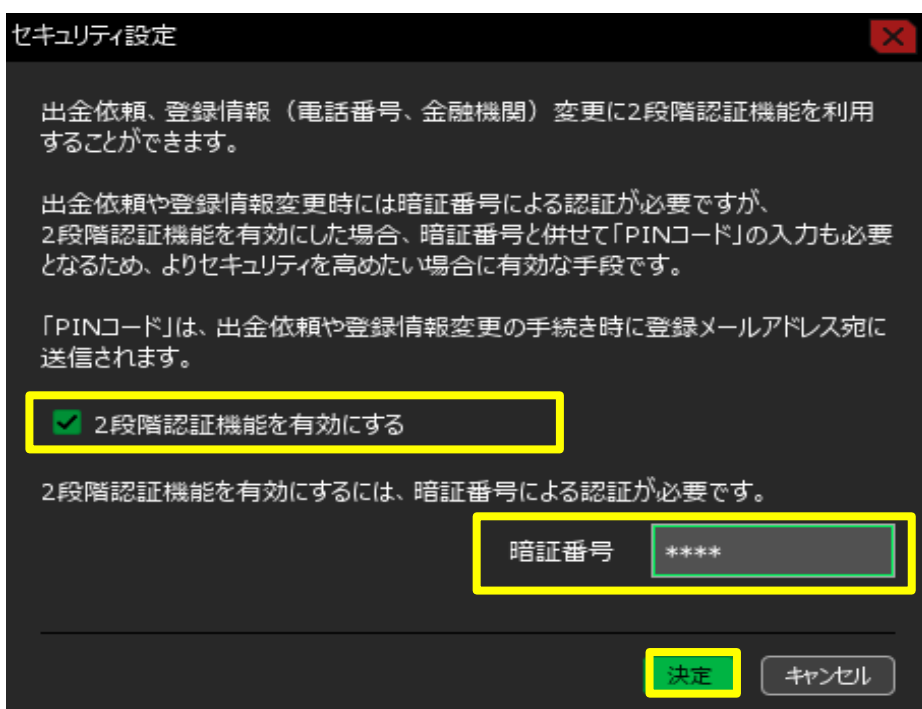
出金依頼や登録情報変更（出金先金融機関、電話番号）の変更手続きを、2段階認証にすることができます。

1 【設定】→【セキュリティ設定】をクリックします。

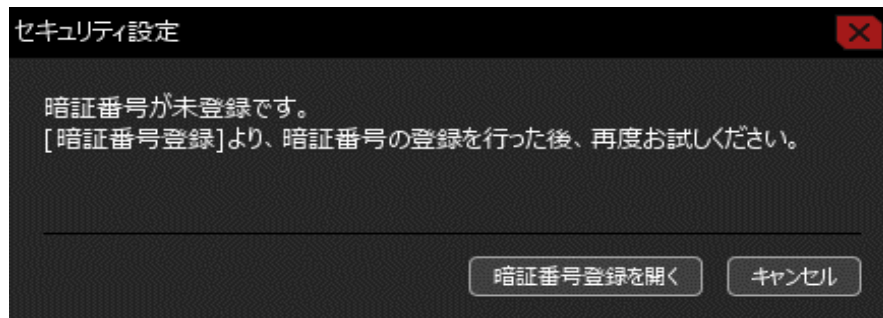


2 【セキュリティ設定】画面が表示されます。

【2段階認証機能を有効にする】にチェックを入れ、【暗証番号】を入力し、【決定】ボタンをクリックします。



- ※ 2段階認証機能を有効にするには暗証番号の設定が必要です。
暗証番号が未登録の場合は以下メッセージが表示されます。
【暗証番号登録】ボタンから暗証番号を登録してください。



3 セキュリティ設定変更のメッセージが表示され、変更が完了しました。

番号	売買	約定Lot数	残Lot数	約定価格	評価レート	pip損益	ポジション損益	未実現スワップ	評価損益	約定日時
2132900000458803	売	1Lot	1Lot	115.376	115.355	21	21	-381	-360	2021/11/25 12:35:01
2132900000458703	売	1Lot	1Lot	115.376	115.355	21	21	-381	-360	2021/11/25 12:34:59
2132900000458603	売	1Lot	1Lot	115.376	115.355	21	21	-381	-360	2021/11/25 12:34:59
2132900000457703	買	1,00...	1,00...	115.380	115.349	-31	-31,000	9,200	+21,800	2021/11/25 12:26:28