

MATRIXTRADERではアプリ内でマイナンバー確認書類をアップロードすることができます。

## ■【マイナンバー登録】表示方法

①【情報】▶【マイナンバー登録】をクリックします。

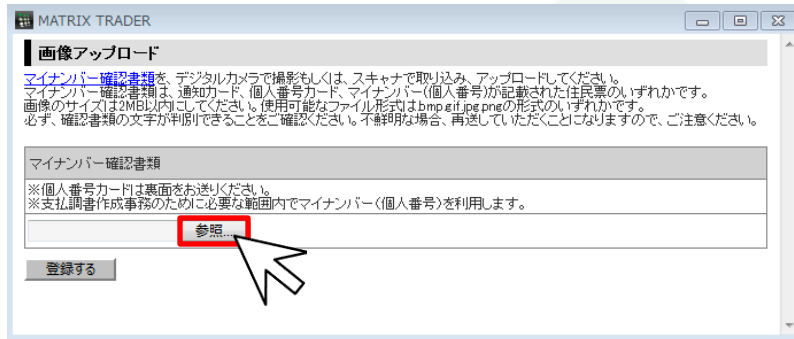


②【マイナンバー登録】画面が表示されます。

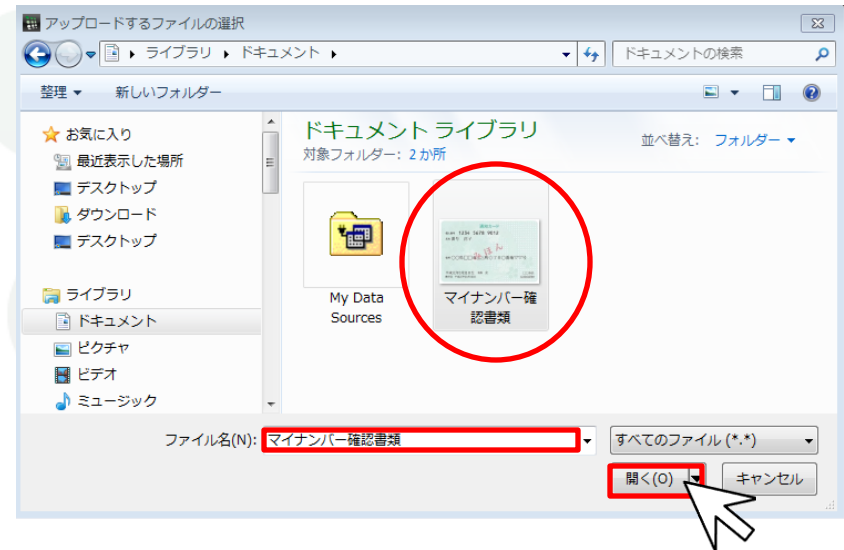


## ■マイナンバー確認書類画像アップロード方法

①【参照】をクリックします。



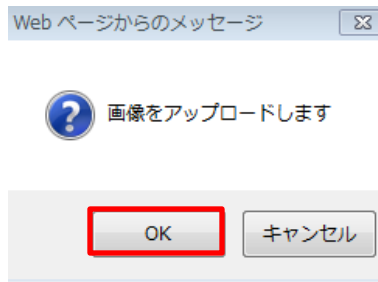
②お客様の保存されたマイナンバー確認書類を選択し、【開く】をクリックします。



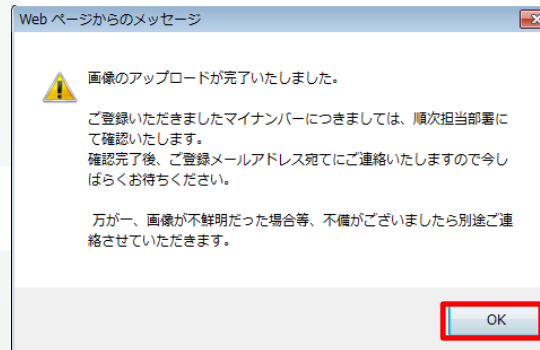
### 【ご注意】

マイナンバー確認書類は、通知カード、個人番号カード、マイナンバー(個人番号)が記載された住民票のいずれかです。  
画像のサイズは2MB以内にしてください。  
使用可能なファイル形式は.bmp.gif.jpg.pngの形式のいずれかです。  
必ず、確認書類の文字が判別できることをご確認ください。不鮮明な場合、再送していただくことになりますので、ご注意ください。

## ③【OK】をクリックします。



## ④【OK】をクリックします。

⑤アップロードが完了すれば、画像アップロード画面は  をクリックして閉じます。